



DOCUMENTATIE

Omgevingsanalyse

Inleiding

Waar staan we in de gemeente Ardoie? Welke strategie kan er toegepast worden? Met welke projecten en acties kan deze strategie ingevuld worden? Hoe creëren we een goed evenwicht tussen de lange termijn en de korte termijn acties?

Om antwoorden te kunnen vormen op bovenstaande vragen moeten we eerst de context van de omgeving in kaart brengen. Dit gebeurt aan de hand van een externe en interne omgevingsanalyse.

Een externe omgevingsanalyse is een objectieve beschrijving van alle ontwikkelingen in de omgeving die een invloed kunnen hebben op het beleid of die door de beleidsmakers in beschouwing moeten genomen worden.

Als hulpmiddel werd geopteerd voor de DESTEP-checklist. DESTEP staat voor Demografische, Economische, Sociale, Technologische, Ecologische en Politieke ontwikkelingen.

Al deze onderdelen werden voor de huidige samenwerking onder de loep genomen.

Een interne omgevingsanalyse is een hulpmiddel in het onderzoek naar de sterke en zwakke punten binnen de organisatie van de gemeente.

Inhoudsopgave

Deel 1: Externe omgevingsanalyse.....	6
Demografie	7
Bevolking.....	7
Migratie.....	12
Huishoudens	14
Economie	15
Werkgelegenheid, werkloosheid	15
Ondernemen.....	19
Ruimtelijke ordening.....	21
Mobiliteit.....	28
Openbare werken en lokaal waterbeleid	33
Centrumbeheer.....	35
Gemeentelijke financiën	38
Sociaal-cultureel	51
Onderwijs	51
Veiligheid.....	56
Zorg	57
Cultuur.....	92
Sport.....	103
Jeugd	112
Toerisme en erfgoed	118
Bibliotheek	120
Technologie	125
Informatieveiligheidsbeleid en informatiebeheer.....	125
ICT-infrastructuur.....	128
Digitalisering	128
Ecologie.....	130
Afval	130
Klimaatbeleid	133
Milieu	135
Energie	136
Politiek.....	138
College van burgemeester en schepenen en Vast Bureau	138
Gemeenteraad en OCMW-Raad	138

Bijzonder comité sociale dienst	139
Deel 2: Interne omgevingsanalyse	140
Personeel gemeente.....	140
Managementteam (MAT)	140
Personeelsbezetting.....	141
Man/vrouw-verhouding.....	141
Leeftijdsverhouding	141
Inventaris	142
Eigendom van de gemeente	142
Eigendom van het OCMW.....	144
Deel 3: SWOT-analyse	145

Deel 1: Externe omgevingsanalyse



Gemeenten van de cluster:

- | | |
|---------------------------|------------------|
| 1 – Rijkevorsel | 10 – Staden |
| 2 – Kortemark | 11 – Meulebeke |
| 3 – Lo-Reninge | 12 – Pittem |
| 4 – Zonnebeke | 13 – Wingene |
| 5 – Langemark-Poelkapelle | 14 – Ardooie |
| 6 – Spiere-Helkijn | 15 – Nazareth |
| 7 – Hooglede | 16 – Zulte |
| 8 – Lichtervelde | 17 – Kruishoutem |
| 9 – Moorslede | |

In de analyse wordt Ardooie vaak vergeleken met het gemiddelde van gemeenten met een landelijk karakter (=landbouwgemeenten) aangeduid in bovenstaande Belfius-cluster. Alsook wordt de vergelijking gemaakt met het gemiddelde in het Vlaams Gewest.

Demografie

Bevolking

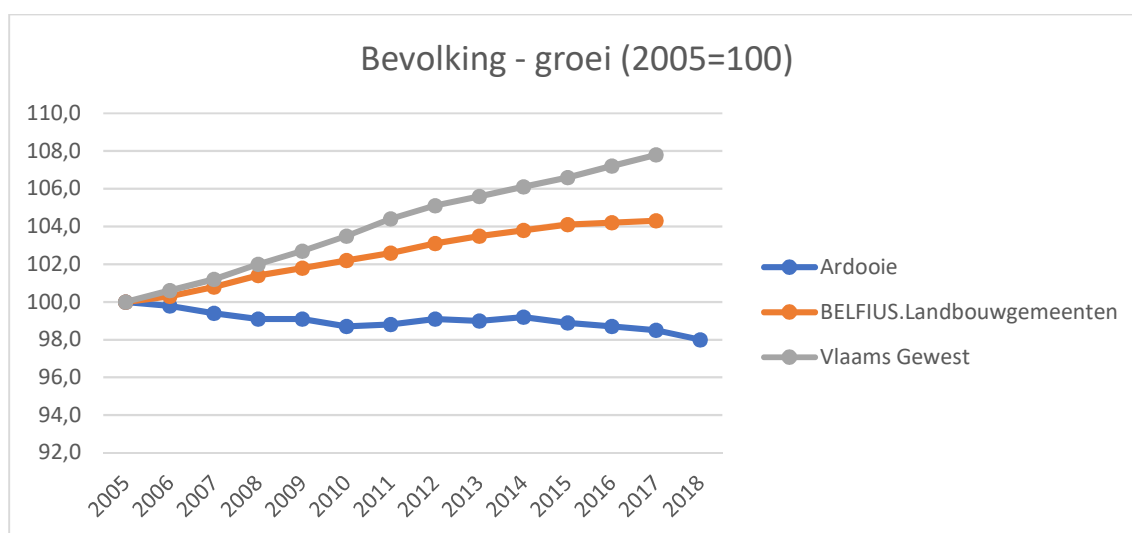
Evolutie van de totale bevolking (referentiejaar = 2018)

Sinds 2005 is de totale bevolking in Ardoorie met 2% gedaald. In absolute cijfers spreken we over een afname van 180 mensen sinds 2005. Tegenover een stijging van de bevolking in de vergelijkende landbouwgemeenten en in het Vlaams Gewest.

1 januari	Ardoorie													
	2005	2006	2007	2008	2009	2010	2011	2012	2013	2014	2015	2016	2017	2018
Aantal inwoners	9168	9147	9111	9086	9081	9053	9060	9088	9075	9094	9067	9053	9030	8988
Groei (2005=100)	100,0	99,8	99,4	99,1	99,1	98,7	98,8	99,1	99,0	99,2	98,9	98,7	98,5	98,0

1 januari	BELFIUS.Landbouwgemeenten													
	2005	2006	2007	2008	2009	2010	2011	2012	2013	2014	2015	2016	2017	2018
Aantal inwoners	160427	160892	161724	162683	163384	163882	164588	165396	165962	166601	166935	167130	167375	n.n.b.
Groei (2005=100)	100,0	100,3	100,8	101,4	101,8	102,2	102,6	103,1	103,5	103,8	104,1	104,2	104,3	n.n.b.

1 januari	Vlaams Gewest													
	2005	2006	2007	2008	2009	2010	2011	2012	2013	2014	2015	2016	2017	2018
Aantal inwoners	6043161	6078600	6117440	6161600	6208877	6251983	6306938	6350765	6381859	6410705	6444127	6477804	6516011	n.n.b.
Groei (2005=100)	100,0	100,6	101,2	102,0	102,7	103,5	104,4	105,1	105,6	106,1	106,6	107,2	107,8	n.n.b.



Figuur 1: Evolutie totale bevolking – Gemeentemonitor, Statistiek Vlaanderen, ABB

Vooruitberekening van de totale bevolking – Geobserveerd (2017- en geprojecteerd (2018-2035) aantal inwoners

De vooruitberekening van het aantal inwoners voorziet in Ardoorie een lichte stijging van 1,9% tegen 2035. Tegenover een stijging van 5,7% in de landbouwbuurgemeenten. Deze prognose houdt rekening met de kansen om te overlijden, emigratie, immigratie en geboortes.

1 januari	Ardoorie												
	2017	2018	2019	2020	2021	2022	2023	2024	2025	2026	2027	2030	2035
Aantal inwoners	9 030	8 988	9 045	9 051	9 065	9 073	9 082	9 087	9 107	9 118	9 135	9 169	9 202
Groei (2017=100)	100,0	99,5	100,2	100,2	100,4	100,5	100,6	100,6	100,9	101,0	101,2	101,5	101,9

1 januari	BELFIUS.Landbouwgemeenten												
	2017	2018	2019	2020	2021	2022	2023	2024	2025	2026	2027	2030	2035
Aantal inwoners	167 375	167 879	168 452	169 036	169 622	170 195	170 765	171 367	171 928	172 543	173 098	174 689	176 906
Groei (2017=100)	100,0	100,3	100,6	101,0	101,3	101,7	102,0	102,4	102,7	103,1	103,4	104,4	105,7

1 januari	Vlaams Gewest												
	2017	2018	2019	2020	2021	2022	2023	2024	2025	2026	2027	2030	2035
Aantal inwoners	6 515 011	6 552 971	6 587 211	6 621 004	6 654 415	6 686 296	6 717 747	6 748 985	6 778 698	6 807 702	6 834 986	6 910 317	7 012 515
Groei (2017=100)	100,0	100,6	101,1	101,6	102,1	102,6	103,1	103,6	104,0	104,5	104,9	106,1	107,6

Figuur 2: Vooruitberekening van de bevolking – Gemeentemonitor, Statistiek Vlaanderen, ABB

Evolutie van de leeftijd bij de bevolking (referentiejaar = 2017)

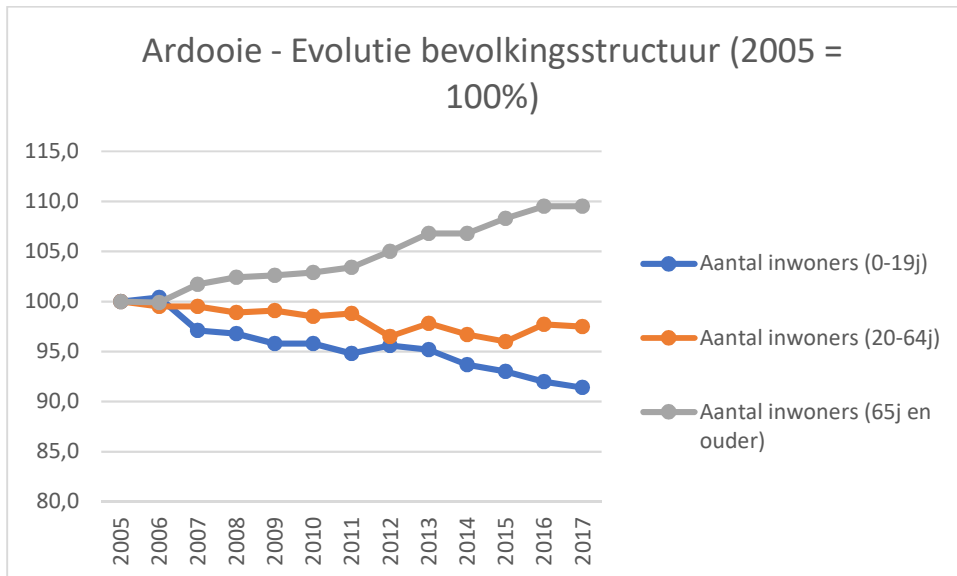
- Sinds 2005 is het aantal inwoners tussen 0-19 jaar gedaald met 8,6%.
- Sinds 2005 is het aantal inwoners tussen 20-64 jaar gedaald met 2,5%.
- Sinds 2005 is het aantal inwoners ouder dan 65 jaar gestegen met 9,5%.

In 2017 is 21,5% van de totale bevolking in Ardoorie ouder dan 65 jaar tegenover 19,8% in 2007. Ook de bevolking ouder dan 80 jaar vertoont een stijgende trend.

Hieruit kan men concluderen dat er verdere toename is van de vergrijzing van de bevolking in Ardoorie. Alsook dat de jongeren de afname van de 20-64 jarigen niet opvullen.

1 januari	Ardoorie												
	2005	2006	2007	2008	2009	2010	2011	2012	2013	2014	2015	2016	2017
Aantal inwoners (0-19j)	1 979	1 987	1 921	1 918	1 895	1 895	1 877	1 892	1 884	1 854	1 840	1 820	1 809
Groei (2005=100)	100,0	100,4	97,1	96,8	95,8	95,8	94,8	95,6	95,2	93,7	93,0	92,0	91,4
Aantal inwoners (20-64j)	5 412	5 385	5 383	5 352	5 362	5 330	5 346	5 331	5 294	5 343	5 302	5 287	5 276
Groei (2005=100)	100,0	99,5	99,5	98,9	99,1	98,5	98,8	96,5	97,8	96,7	96,0	97,7	97,5
Aantal inwoners (65j en ouder)	1 777	1 775	1 807	1 819	1 824	1 828	1 837	1 865	1 897	1 925	1 946	1 946	1 945
Groei (2005=100)	100,0	99,9	101,7	102,4	102,6	102,9	103,4	105,0	106,8	106,8	108,3	109,5	109,5

Figuur 3: Evolutie van het aantal 0-19 jarigen, 20-64 jarigen en aantal 64 jarigen en ouder - Gemeentemonitor, Statistiek Vlaanderen, ABB



1 januari	Ardoois										
	2007	2008	2009	2010	2011	2012	2013	2014	2015	2016	2017
65 jaar en ouder	1 807	1 819	1 824	1 828	1 837	1 865	1 897	1 897	1 925	1 946	1 945
80 jaar en ouder	502	527	553	560	576	580	607	614	627	664	665
Totale bevolking	9 111	9 086	9 081	9 053	9 060	9 088	9 075	9 094	9 067	9 053	9 030
65 jaar en ouder t.o.v. totale bevolking	19,8%	20,0%	20,1%	20,2%	20,3%	20,5%	20,9%	20,9%	21,2%	21,5%	21,5%
80 jaar en ouder t.o.v. totale bevolking	5,5%	5,8%	6,1%	6,2%	6,4%	6,4%	6,7%	6,8%	6,9%	7,3%	7,4%

Figuur 4: Bevolkingsstructuur aantal ouderen (65 jaar en ouder) – Gemeentemonitor, Statistiek Vlaanderen, ABB

Vooruitberekening van de bevolking ouder van 65 jaar

Uit onderstaande tabel kan afgeleid worden dat de bevolking ouder dan 65 jaar met 21,2% zal gestegen zijn tegen 2030.

Ardoonie	2017	2020	2025	2030	Verschil 2017-2030	Verschil in %
65-69	505	514	613	616	111	22,1 %
70-74	426	487	480	574	148	34,7 %
75-79	349	357	434	431	82	23,4 %
80-84	346	298	294	361	15	4,5 %
85-89	198	220	206	208	10	5,1 %
90-94	100	110	119	115	15	14,5 %
> 95	21	29	43	53	32	150,6 %
Bevolking > 65 jaar	1.945	2.014	2.188	2.358	413	21,2 %

Tabel 1: Sociaal-Demografisch Profiel - Belfius

De demografische afhankelijkheidsratio (referentiejaar = 2017)

De demografische afhankelijkheidsratio in Ardoonie is 71,2 (tegenover 69,8 in 2010). Dit is de verhouding tussen de bevolking buiten arbeidsleeftijd en de bevolking op arbeidsleeftijd (tussen 20-64 jaar). Dus per 100 personen tussen de 20 en 64 jaar, zijn er 71,2 personen die ofwel jonger zijn dan 20 jaar ofwel ouder zijn dan 65 jaar.

De demografische afhankelijkheidsratio vertoont een stijgende trend. Hoe hoger de ratio, hoe hoger de demografische druk.

1 januari	Ardoonie							
	2010	2011	2012	2013	2014	2015	2016	2017
0-19 jaar	1 895	1 877	1 892	1 884	1 854	1 840	1 820	1 809
65 jaar en ouder	1 828	1 837	1 865	1 897	1 897	1 925	1 946	1 945
20-65 jaar	5 330	5 346	5 331	5 294	5 343	5 302	5 287	5 276
Afhankelijkheidsratio	69,8	69,5	70,5	71,4	70,2	71,0	71,2	71,2

1 januari	Belfius.Landbouwgemeeten (V7)							
	2010	2011	2012	2013	2014	2015	2016	2017
0-19 jaar	37 808	37 815	37 647	37 393	37 068	36 932	36 717	36 529
65 jaar en ouder	30 052	30 376	30 931	31 424	31 938	32 409	32 676	33 094
20-65 jaar	96 022	96 397	96 818	97 145	97 595	97 594	97 737	97 752
Afhankelijkheidsratio	70,7	70,7	70,8	70,8	70,7	71,1	71,0	71,2

1 januari	Vlaams Gewest							
	2010	2011	2012	2013	2014	2015	2016	2017
0-19 jaar	1 376 385	1 384 082	1 387 666	1 388 218	1 390 045	1 394 647	1 399 834	1 406 625
65 jaar en ouder	1 135 045	1 153 348	1 179 812	1 200 965	1 222 353	1 245 466	1 265 666	1 287 035
20-65 jaar	3 740 553	3 769 208	3 783 287	3 792 676	3 798 307	3 804 014	3 812 304	3 822 351
Afhankelijkheidsratio	67,1	67,3	67,9	68,3	68,8	69,4	69,9	70,5

Natuurlijke bevolkingsangroei

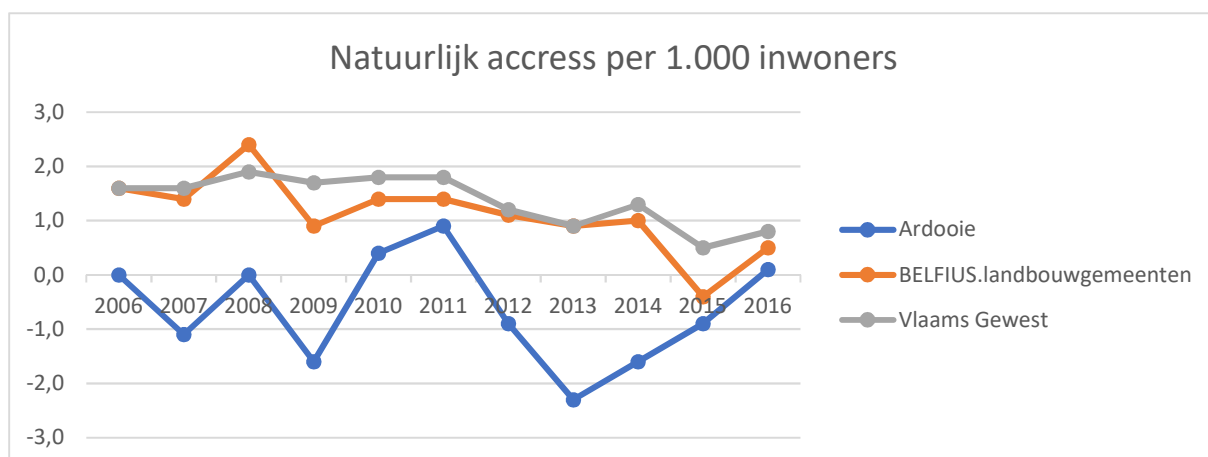
De natuurlijke bevolkingsangroei (= natuurlijk access) in Ardoeie heeft een negatieve trend. Er worden onvoldoende kinderen geboren om de ouderen te vervangen.

loop	Ardoeie										
	2006	2007	2008	2009	2010	2011	2012	2013	2014	2015	2016
Geboorten per 1.000 inwoners	8,5	10,3	10,0	9,5	10,2	10,9	9,4	9,8	10,4	9,4	10,2
Overlijdens per 1.000 inwoners	8,5	11,4	10,0	11,1	9,8	10,0	10,3	12,1	12,0	10,3	10,1
Natuurlijk access per 1.000 inwoners	0,0	-1,1	0,0	-1,6	0,4	0,9	-0,9	-2,3	-1,6	-0,9	0,1

loop	BELFIUS.landbouwgemeenten										
	2006	2007	2008	2009	2010	2011	2012	2013	2014	2015	2016
Geboorten per 1.000 inwoners	10,7	10,6	12,1	10,5	11,4	11,0	10,7	10,4	10,3	9,8	9,9
Overlijdens per 1.000 inwoners	9,1	9,2	9,7	9,6	10,0	9,6	9,6	9,5	9,3	10,2	9,4
Natuurlijk access per 1.000 inwoners	1,6	1,4	2,4	0,9	1,4	1,4	1,1	0,9	1,0	-0,4	0,5

loop	Vlaams Gewest										
	2006	2007	2008	2009	2010	2011	2012	2013	2014	2015	2016
Geboorten per 1.000 inwoners	10,8	10,7	11,3	11,1	11,2	11,0	10,8	10,6	10,5	10,2	10,2
Overlijdens per 1.000 inwoners	9,2	9,1	9,4	9,4	9,4	9,2	9,6	9,7	9,2	9,7	9,4
Natuurlijk access per 1.000 inwoners	1,6	1,6	1,9	1,7	1,8	1,8	1,2	0,9	1,3	0,5	0,8

Figuur 5: Natuurlijk access - Gemeentemonitor, Statistiek Vlaanderen, ABB



Figuur 6: Natuurlijk access - Gemeentemonitor, Statistiek Vlaanderen, ABB

Migratie

Evolutie van het migratiesaldo

Het interne migratiesaldo – het verschil tussen in- en uitstroom van en naar andere Belgische gemeenten – gaat in dalende lijn. Dit betekent dat er meer uitwijkingen zijn dan inwijkingen.

Het internationale migratiesaldo – van en naar het buitenland – gaat in stijgende lijn.

Verhuisbewegingen binnen België (interne migraties), in de loop van het jaar:

loop	Ardoonie										
	2006	2007	2008	2009	2010	2011	2012	2013	2014	2015	2016
Interne inwijking	349	318	390	396	410	393	408	429	438	377	386
Interne uitwijking	390	382	401	436	432	410	418	402	457	397	434
Saldo	-41	-64	-11	-40	-22	-17	-10	27	-19	-20	-48

Verhuisbewegingen van en naar het buitenland (internationale migraties), in de loop van het jaar:

loop		Ardoonie										
		2006	2007	2008	2009	2010	2011	2012	2013	2014	2015	2016
Internationale inwijking	vanuit buitenland	10	41	38	35	40	49	38	47	36	39	37
	vanuit wachtregister	5	7	0	6	5	5	0	0	1	0	2
	herinschrijving	5	15	3	2	1	2	2	2	3	3	6
	totaal	20	63	41	43	46	56	40	49	40	42	45
Internationale uitwijking	naar buitenland	11	11	23	15	17	16	24	22	24	18	16
	naar wachtregister					1	0	4	7	0	0	0
	ambtshalve geschap	2	3	3	4	2	3	7	8	10	8	5
	totaal	13	14	26	19	20	19	35	37	34	26	21
saldo		7	49	15	24	26	37	5	12	6	16	24

Saldo van alle verhuisbewegingen, in de loop van het jaar:

loop	Ardoonie										
	2006	2007	2008	2009	2010	2011	2012	2013	2014	2015	2016
Totaal migratiesaldo	-34	-15	4	-16	4	20	-5	39	-13	-4	-24

Tabel 2: Migraties in de gemeente - Gemeentemonitor, Statistiek Vlaanderen, ABB

Evolutie van het aantal inwoners van buitenlandse herkomst (EU en niet EU)

De Ardooise bevolking bestaat uit 508 inwoners (referentiejaar = 2016) van buitenlandse herkomst, hetzij 5,6% van de inwoners. Dit is minder in vergelijking met landbouwbuurgemeenten (6,65%) en minder dan in het Vlaams Gewest (20,47%).

	Ardooise											
	2011		2012		2013		2014		2015		2016	
	Aantal	%	Aantal	%	Aantal	%	Aantal	%	Aantal	%	Aantal	%
EU	231	2,55	259	2,85	251	2,76	278	3,05	299	3,3	322	3,55
Niet EU	157	1,73	166	1,83	185	2,04	182	2,00	175	1,93	186	2,05

	BELFIUS.Landbouwgemeenten											
	2011		2012		2013		2014		2015		2016	
	Aantal	%	Aantal	%	Aantal	%	Aantal	%	Aantal	%	Aantal	%
EU	5 104	3,10	5 480	3,31	5 848	3,51	6 212	3,72	6 609	3,95	6 974	4,16
Niet EU	3 092	1,88	3 405	2,05	3 582	2,15	3 606	2,16	3 668	2,19	4 170	2,49

	Vlaams Gewest											
	2011		2012		2013		2014		2015		2016	
	Aantal	%	Aantal	%	Aantal	%	Aantal	%	Aantal	%	Aantal	%
EU	500 266	7,92	520 416	8,18	539 639	8,44	557 858	8,69	577 909	8,96	597 923	9,21
Niet EU	576 347	9,12	612 682	9,63	642 374	10,04	666 013	10,37	690 643	10,71	730 492	11,26

Figuur 7: Evolutie van het aantal inwoners van buitenlandse herkomst (EU en niet EU) - Gemeentemonitor, Statistiek Vlaanderen, ABB

Huishoudens

Evolutie van het aantal huishoudens

De totale bevolking daalt, maar er is een stijging zichtbaar in het aantal private gezinnen van 4,9% (referentiejaar = 2017) sinds 2008.

Dit wijst erop dat de gemiddelde gezinsgrootte daalt. Het aantal één- en tweepersoonshuishoudens neemt toe en het aantal grotere gezinnen neemt af.

1 januari	Ardoonie									
	2008	2009	2010	2011	2012	2013	2014	2015	2016	2017
Aantal huishoudens	3 633	3 653	3 674	3 677	3 700	3 731	3 755	3 769	3 788	3 812
Groei (2008=100)	100,0	100,6	101,1	101,2	101,8	102,7	103,4	103,7	104,3	104,9

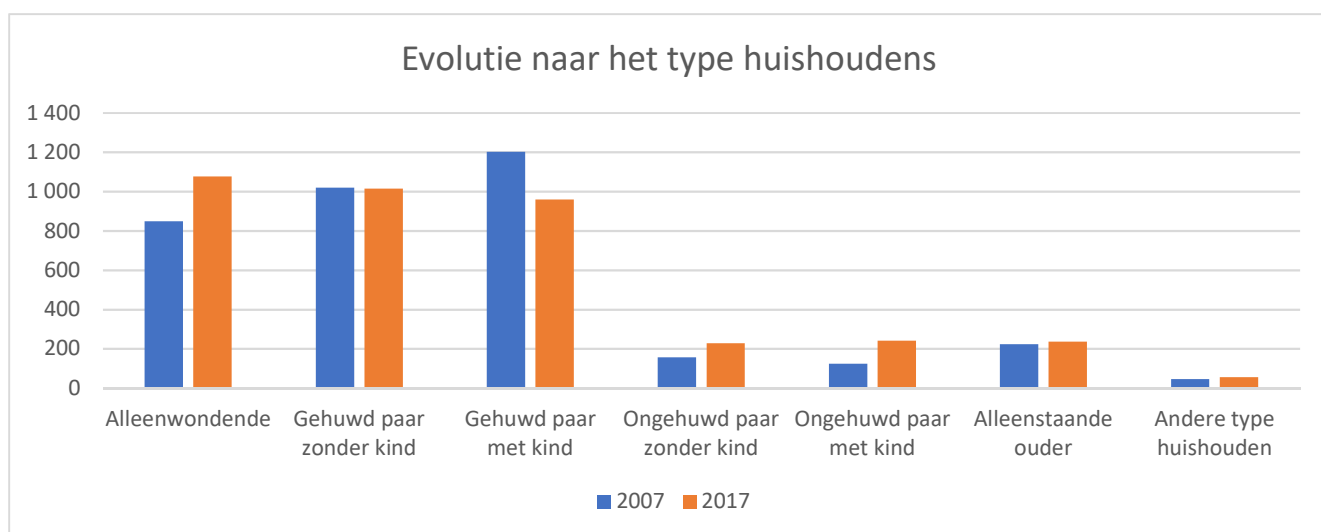
Figuur 8: Evolutie aantal huishoudens - Gemeentemonitor, Statistiek Vlaanderen, ABB

Huishoudens naar type (referentiejaar = 2017)

De afgelopen 10 jaar stegen de alleenwonenden met 4,9% en de ongehuwde paren met 4,6%. De gehuwde paren met kinderen daalden met 8% sinds 2007.

Totaal	2007		2017	
	Aantal	%	Aantal	%
Alleenwonende	848	23,4%	1 077	28,3%
Gehuwd paar zonder kind	1 020	28,2%	1 015	26,6%
Gehuwd paar met kind	1 202	33,2%	959	25,2%
Ongehuwd paar zonder kind	157	4,3%	228	6,0%
Ongehuwd paar met kind	124	3,4%	241	6,2%
Alleenstaande ouder	224	6,2%	237	6,2%
Andere type huishouden	46	1,3%	55	1,4%

Figuur 9: Huishoudens naar type – Gemeentemonitor, Statistiek Vlaanderen, ABB



Economie

Werkgelegenheid, werkloosheid

Gemiddeld inkomen per inwoner (in €)

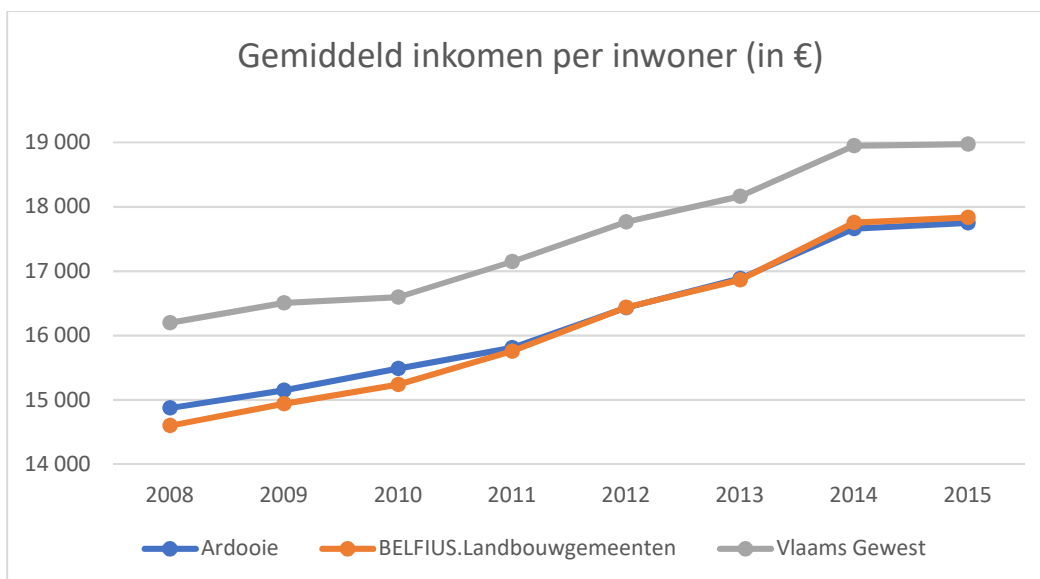
Het gemiddelde inkomen per inwoner in 2015 was in Ardoorie € 17.748. Daarmee valt Ardoorie net onder het gemiddelde bij de vergelijkende landbouwgemeenten, zijnde €17.835

	Ardoorie							
	2008	2009	2010	2011	2012	2013	2014	2015
Netto belastbaar inkomen (x1miljoen)	135,091	137,176	140,317	143,688	149,140	153,535	160,126	160,672
Totale bevolking in jaar (x+1)	9 081	9 053	9 060	9 088	9 075	9 094	9 067	9 053
Gemiddeld inkomen per inwoner (in €)	14 876	15 152	15 487	15 811	16 434	16 883	17 660	17 748

	BELFIUS.Landbouwgemeenten							
	2008	2009	2010	2011	2012	2013	2014	2015
Netto belastbaar inkomen (x 1 miljoen)	2 385,853	2 448,716	2 508,256	2 605,935	2 728,316	2 809,716	2 963,432	2 980,706
totale bevolking in jaar x + 1	163 384	163 882	164 588	165 396	165 962	166 601	166 935	167 130
Gemiddeld inkomen per inwoner (in€)	14 603	14 942	15 240	15 756	16 439	16 865	17 752	17 835

	Vlaams Gewest							
	2008	2009	2010	2011	2012	2013	2014	2015
Netto belastbaar inkomen (*1 miljoen)	100 576,997	103 191,442	104 680,991	108 888,022	113 374,497	116 437,984	122 107,486	122 885,872
totale bevolking in jaar x+1	6 208 877	6 251 983	6 306 638	6 350 765	6 381 859	6 410 705	6 444 127	6 477 804
Gemiddeld inkomen per inwoner (in€)	16 199	16 505	16 599	17 146	17 765	18 163	18 949	18 970

Figuur 10: Gemiddeld inkomen per inwoner (in €) – Gemeentemonitor, Statistiek Vlaanderen, ABB



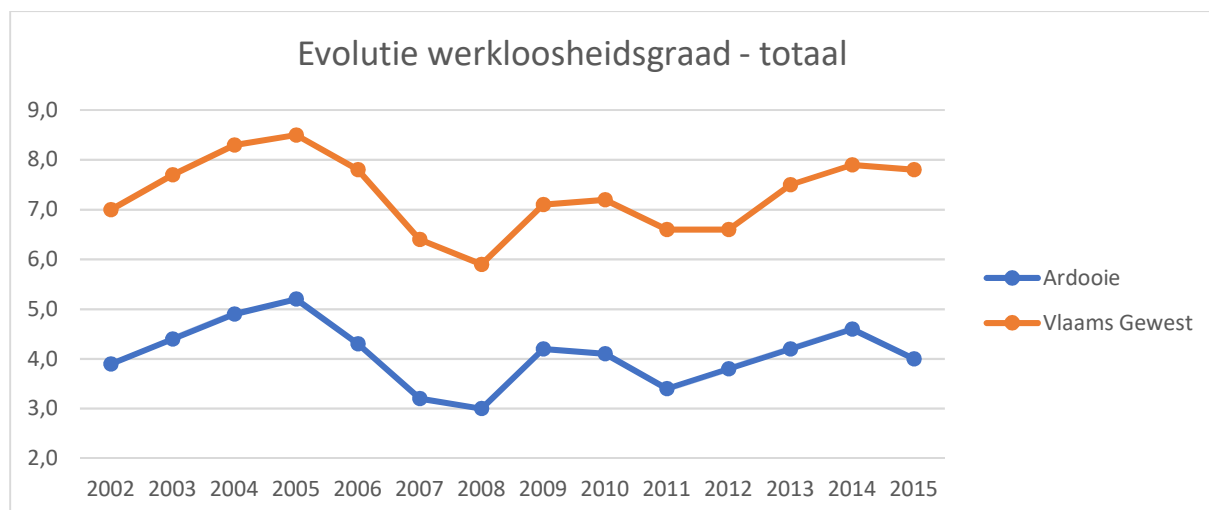
Werkloosheidsgraad

Wanneer we de werkloosheidsgraad van naderbij bekijken dan zien we dat Ardoorie het opvallend beter doet dan de gemiddelde Vlaamse gemeente. In 2015 was 4% van de beroepsbevolking werkloos, terwijl de werkloosheidsgraad in het Vlaams Gewest 7,8% bedroeg. Onze gemeente blijft systematisch onder het Vlaamse gemiddelde. Toch zien we dat de werkloosheidsgraad in Ardoorie dezelfde trend volgt als Vlaanderen.

	Ardoorie													
	2002	2003	2004	2005	2006	2007	2008	2009	2010	2011	2012	2013	2014	2015
< 25 jaar	10,1	11,8	11,6	12,0	9,0	5,7	4,8	8,5	9,1	7,2	8,9	9,6	10,1	9,8
25 tot 50 jaar	3,5	3,9	4,0	3,8	3,0	2,0	1,9	2,8	2,6	2,3	2,8	3,5	3,7	2,7
>= 50 jaar	1,8	2,0	4,1	6,4	6,0	5,4	5,0	6,0	5,9	4,6	3,9	3,7	4,5	4,7
Totaal	3,9	4,4	4,9	5,2	4,3	3,2	3,0	4,2	4,1	3,4	3,8	4,2	4,6	4,0

	Vlaams Gewest													
	2002	2003	2004	2005	2006	2007	2008	2009	2010	2011	2012	2013	2014	2015
< 25 jaar	16,9	18,2	18,4	18,0	15,2	11,9	11,3	15,5	15,6	14,2	14,2	17,7	17,5	16,9
25 tot 50 jaar	6,4	7,0	7,4	7,3	6,4	5,1	4,6	5,7	5,8	5,3	5,3	6,3	6,7	6,6
>= 50 jaar	3,2	3,9	5,7	7,7	8,4	7,8	7,4	7,6	7,7	7,3	7,3	6,9	7,5	7,8
Totaal	7,0	7,7	8,3	8,5	7,8	6,4	5,9	7,1	7,2	6,6	6,6	7,5	7,9	7,8

Figuur 11: Werkloosheidsgraad naar leeftijd, in % - Gemeentemonitor, Statistiek Vlaanderen, ABB



Werkzaamheidsgraad

De werkzaamheidsgraad, dat is het aandeel werkenden in de totale bevolking tussen 20 en 64 jaar, bedraagt in 2016 78,1%. Ardooie doet het daarmee beter dan het Vlaamse gemiddelde van 72,6%. Onze landbouwbuurtgemeenten doen het net iets beter met 79,3%.

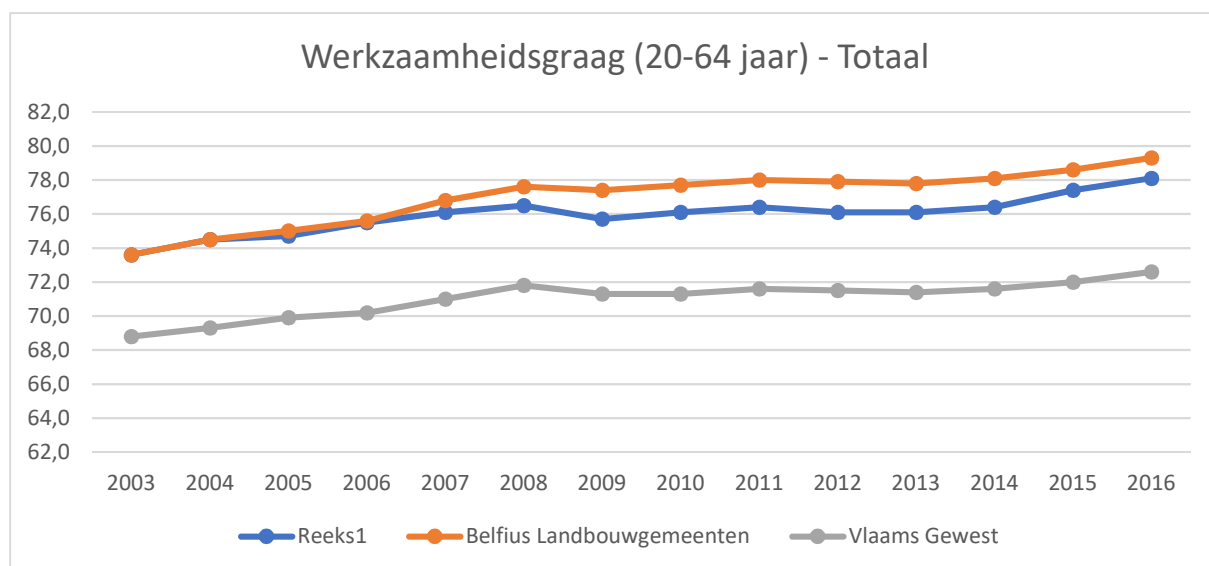
Er is een opvallende stijging in werkzaamheidsgraad bij de vrouwen doorheen de jaren.

	Ardooie													
	2003	2004	2005	2006	2007	2008	2009	2010	2011	2012	2013	2014	2015	2016
Mannen	81,9	82,4	82,3	82,4	82,7	82,7	81,0	80,5	81,5	81,3	81,1	80,8	81,1	81,5
Vrouwen	64,6	66,0	66,6	68,1	69,0	70,0	70,0	71,3	71,0	70,6	70,9	71,8	73,4	74,4
Totaal	73,6	74,5	74,7	75,5	76,1	76,5	75,7	76,1	76,4	76,1	76,1	76,4	77,4	78,1

	Belfius Landbouwgemeenten													
	2003	2004	2005	2006	2007	2008	2009	2010	2011	2012	2013	2014	2015	2016
Mannen	81,9	82,3	82,4	82,3	83,4	83,5	82,6	82,5	82,7	82,4	81,9	81,8	81,9	82,5
Vrouwen	64,9	66,2	67,2	68,6	69,8	71,3	71,9	72,6	72,9	73,2	73,5	74,1	75,1	75,8
Totaal	73,6	74,5	75,0	75,6	76,8	77,6	77,4	77,7	78,0	77,9	77,8	78,1	78,6	79,3

	Vlaams Gewest													
	2003	2004	2005	2006	2007	2008	2009	2010	2011	2012	2013	2014	2015	2016
Mannen	77,0	77,1	77,2	77,1	77,7	78,0	76,8	76,5	76,6	76,2	75,8	75,7	75,7	76,2
Vrouwen	60,3	61,2	61,9	63,1	64,1	65,4	65,7	66,1	66,5	66,7	67,0	67,5	68,1	68,9
Totaal	68,8	69,3	69,9	70,2	71,0	71,8	71,3	71,3	71,6	71,5	71,4	71,6	72,0	72,6

Figuur 12: Werkzaamheidsgraad (20-64 jaar), in % - Gemeentemonitor, Statistiek Vlaanderen, ABB



Jobratio

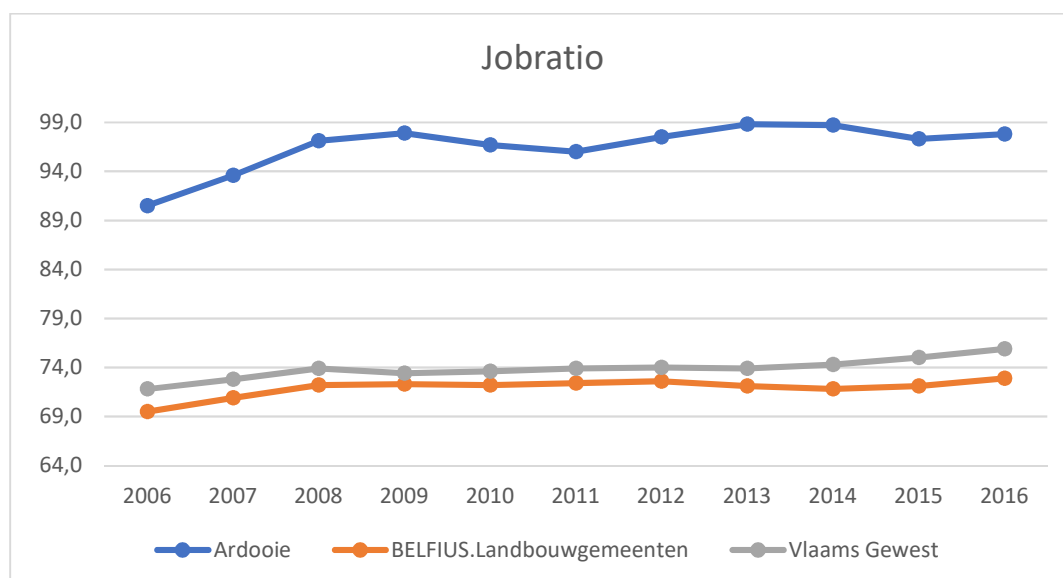
Met een jobratio (= het aantal jobs tegenover de bevolking op beroepsactieve leeftijd van 20-64 jaar) van 97,3% in 2015 scoort Ardoorie heel hoog in vergelijking met de landbouwbuurtgemeenten (72,9%) en het Vlaams Gewest (75,9%). Dit wijst op de grote bedrijvigheid in Ardoorie.

	Ardoorie										
	2006	2007	2008	2009	2010	2011	2012	2013	2014	2015	2016
Aantal jobs	4 877	5 023	5 200	5 236	5 162	5 124	5 182	5 256	5 254	5 152	5 166
Bevolking op beroepsactieve leeftijd (20-64 jaar)	5 388	5 368	5 357	5 346	5 338	5 338	5 312	5 318	5 322	5 294	5 282
Jobratio	90,5	93,6	97,1	97,9	96,7	96,0	97,5	98,8	98,7	97,3	97,8

	BELFIUS.Landbouwgemeenten (V7)										
	2006	2007	2008	2009	2010	2011	2012	2013	2014	2015	2016
Aantal jobs	65 711	67 454	69 002	69 377	69 469	69 978	70 449	70 181	7 047	70 370	71 256
Bevolking op beroepsactieve leeftijd (20-64 jaar)	94 537	95 084	95 619	95 931	96 217	96 608	96 982	97 370	97 594	97 666	97 744
Jobratio	69,5	70,9	72,2	72,3	72,2	72,4	72,6	72,1	71,8	72,1	72,9

	Vlaams Gewest										
	2006	2007	2008	2009	2010	2011	2012	2013	2014	2015	2016
Aantal jobs	2 626 984	2 684 216	2 744 313	2 740 392	2 765 018	2 791 336	2 804 971	2 806 607	2 823 075	2 854 610	2 895 767
Bevolking op beroepsactieve leeftijd (20-64 jaar)	3 660 988	3 687 470	3 712 095	3 731 782	3 754 899	3 776 244	3 787 979	3 795 490	3 801 161	3 808 159	3 817 328
Jobratio	71,8	72,8	73,9	73,4	73,6	73,9	74,0	73,9	74,3	75,0	75,9

Figuur 13: Jobratio: aantal jobs t.o.v. de bevolking op beroepsactieve leeftijd (20-64 jaar) – Gemeentemonitor, Statistiek Vlaanderen, ABB



Ondernemen

BTW-plichtige natuurlijke personen en rechtspersonen

Doorheen de jaren zien we in Ardoorie een daling in het aantal BTW-plichtige natuurlijke personen en een stijging van de BTW-plichtige rechtspersonen.

Deze trend is ook zichtbaar in de vergelijkende landbouwgemeenten en het Vlaams Gewest. De verklaring ligt voornamelijk bij het gunstiger fiscaal regime bij vennootschappen.

		Ardoorie								
		2008	2009	2010	2011	2012	2013	2014	2015	2016
BTW-plichtige Natuurlijke Personen	Aantal	632	619	628	620	616	623	637	637	640
	Totaal	1 012	1 021	1 042	1 055	1 067	1 078	1 095	1 116	1 148
	Aandeel	62,45%	60,63%	60,27%	58,77%	57,73%	57,79%	58,17%	57,08%	55,75%
BTW-plichtige Rechtspersonen (in de aard van handelsondernemingen)	Aantal	380	402	414	435	451	455	458	479	508
	Totaal	1 012	1 021	1 042	1 055	1 067	1 078	1 095	1 116	1 148
	Aandeel	37,55%	39,37%	39,73%	41,23%	42,27%	42,21%	41,83%	42,92%	44,25%
		BELFIUS.Landbouwgemeenten (V7)								
		2008	2009	2010	2011	2012	2013	2014	2015	2016
BTW-plichtige Natuurlijke Personen	Aantal	9 900	9 762	9 718	9 691	9 682	9 677	9 851	10 067	10 245
	Totaal	16 449	16 571	16 868	17 139	17 349	17 501	17 778	18 308	18 984
	Aandeel	60,19%	58,91%	57,61%	56,54%	55,81%	55,29%	55,41%	54,99%	53,97%
BTW-plichtige Rechtspersonen (in de aard van handelsondernemingen)	Aantal	6 549	6 809	7 150	7 448	7 667	7 824	7 927	8 241	8 739
	Totaal	16 449	16 571	16 868	17 139	17 349	17 501	17 778	18 308	18 984
	Aandeel	39,81%	41,09%	42,39%	43,46%	44,19%	44,71%	44,59%	45,01%	46,03%
		Vlaams Gewest								
		2008	2009	2010	2011	2012	2013	2014	2015	2016
BTW-plichtige Natuurlijke Personen	Aantal	224 699	222 438	222 337	222 507	222 584	222 980	234 479	239 418	246 948
	Totaal	456 669	462 694	472 853	483 962	493 260	497 550	511 288	524 615	547 504
	Aandeel	49,20%	48,07%	47,02%	45,98%	45,33%	45,02%	45,86%	45,64%	45,10%
BTW-plichtige Rechtspersonen (in de aard van handelsondernemingen)	Aantal	231 970	240 256	250 516	261 455	269 676	273 570	276 809	285 197	300 556
	Totaal	456 669	462 694	472 853	483 962	493 260	497 550	511 288	524 615	547 504
	Aandeel	50,80%	51,93%	52,98%	54,02%	54,67%	54,98%	54,14%	54,36%	54,90%

Figuur 14: Btw-plichtige natuurlijke personen en rechtspersonen – Gemeentemonitor, Statistiek Vlaanderen, ABB

Netto-groeiratio van ondernemingen

De netto-groeiratio geeft een beeld weer van het aantal opgerichte en het aantal verdwenen ondernemingen ten opzichte van alle actieve ondernemingen.

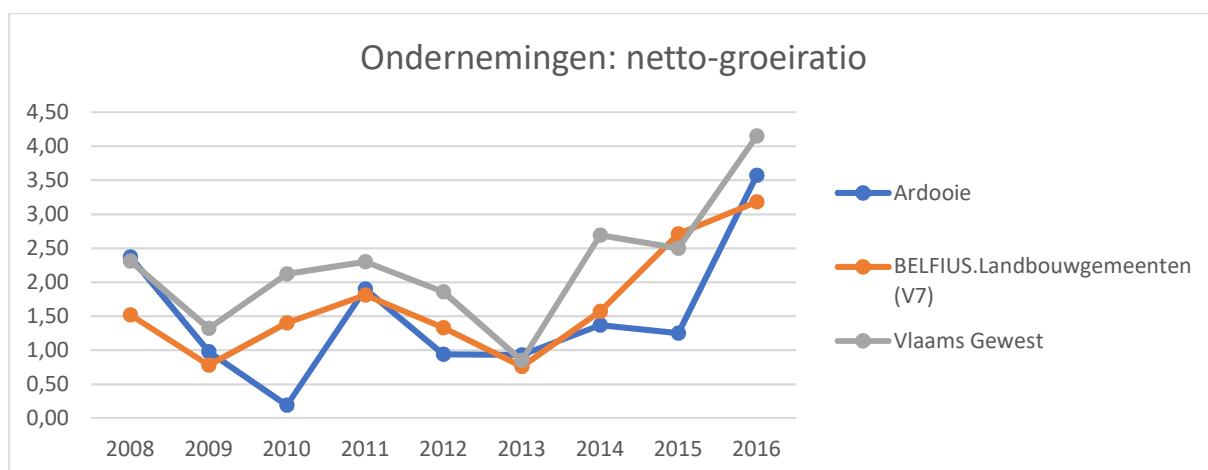
Samengenomen zien wij een gestage groei sedert 2008 van het totaal aantal ondernemingen. Daarmee volgen we de trend die ook in de cluster en het Vlaams Gewest valt op te merken. Het aantal starters is in sterk stijgende lijn aan het gaan van 51 starters in 2010 naar 90 starters in 2016.

	Ardoorie								
	2008	2009	2010	2011	2012	2013	2014	2015	2016
Totaal aantal oprichtingen	65	61	51	63	64	62	84	67	90
Totaal aantal stopzettingen	41	51	49	43	54	52	69	53	49
Netto-groeiratio	24	10	2	20	10	10	15	14	41
Totaal aantal ondernemingen	1 012	1 021	1 042	1 055	1 067	1 078	1 095	1 116	1 148
Aandeel	2,37	0,98	0,19	1,90	0,94	0,93	1,37	1,25	3,57

	BELFIUS.Landbouwgemeenten (V7)								
	2008	2009	2010	2011	2012	2013	2014	2015	2016
Totaal aantal oprichtingen	1 083	986	1 059	1 121	1 127	1 043	1 294	1 309	1 441
Totaal aantal stopzettingen	833	857	823	811	897	910	1 014	813	837
Netto-groeiratio	250	129	236	310	230	133	280	496	604
Totaal aantal ondernemingen	16 449	16 571	16 868	17 139	17 349	17 501	17 778	18 308	18 984
Aandeel	1,52	0,78	1,40	1,81	1,33	0,76	1,57	2,71	3,18

	Vlaams Gewest								
	2008	2009	2010	2011	2012	2013	2014	2015	2016
Totaal aantal oprichtingen	38 720	36 466	39 733	41 011	40 154	37 355	51 013	45 762	53 722
Totaal aantal stopzettingen	28 189	30 359	29 730	29 890	30 973	33 120	37 249	32 643	30 980
Netto-groeiratio	10 531	6 107	10 003	11 121	9 181	4 235	13 764	13 119	22 742
Totaal aantal ondernemingen	456 669	462 694	472 853	483 962	493 260	497 550	511 288	524 615	547 504
Aandeel	2,31	1,32	2,12	2,30	1,86	0,85	2,69	2,50	4,15

Figuur 15: Netto-groeiratio (relateert het verschil tussen oprichtingen en stopzettingen in een bepaald jaar tegenover het aantal ondernemingen in dat jaar) – Gemeentemonitor, Statistiek Vlaanderen, ABB



Ruimtelijke ordening

Planning en vergunningsverlening

In het Provinciaal Ruimtelijk structuurplan situeert Ardoorie zich als structuur ondersteunend hoofddorp en Koolskamp als woonkern in het buitengebied.

Het gemeentelijk Ruimtelijk structuurplan dateert van 2008. In de nabije toekomst wordt dit waarschijnlijk vervangen door ruimtelijke beleidsplannen conform RBV (Ruimtelijk Beleidsplan Vlaanderen).

Ardoorie beschikt over beschermd en vastgesteld onroerend erfgoed. Een gedetailleerd overzicht kan bekomen worden via: <https://inventaris.onroerendergoed.be>

De gemeente heeft de mogelijkheid om de mensen met vragen rond bouwen en wonen op een goede wijze verder te helpen via informeel advies, vooroverleg, en het indienen van de digitale vergunningsaanvraag.

Handhaving

Er werd slechts 1 proces-verbaal opgesteld in 2017 tegen stedenbouwkundige overtredingen.

In een tijdspanne van 10 jaar werden de bouwwerken 2x stil gelegd omwille van een stedenbouwkundige overtreding.

Dienst stedenbouw	2014	2015	2016	2017
Aantal stedenbouwkundige vergunningen	128	114	125	113
Aantal opgemaakte PV	3	1	3	1
Aantal verkavelingsvergunningen	7	3	2	5
Aantal stedbouwkundige attesten	5	0	3	0
Aantal beroepen door stedenbouw	0	0	0	0
Aantal stedenbouwkundige inlichtingen	396	570	517	631
Aantal weigeringen	6	5	6	10
Aantal meldingen	4	5	3	1

Figuur 16: Interne boordtabellen Gemeente Ardoorie

Bevolkingsdichtheid

De totale oppervlakte van het grondgebied Ardoorie bedraagt 3.458 hectare. Het aantal inwoners bedraagt 9030 in 2017. Dit komt neer op een bevolkingsdichtheid van 261 personen/km².

	Ardoorie							
	2010	2011	2012	2013	2014	2015	2016	2017
Totale bevolking	9 053	9 060	9 088	9 075	9 094	9 067	9 053	9 030
Totale oppervlakte in ha	3458	3458	3458	3458	3458	3458	3458	3458
Bevolkingsdichtheid	262	262	263	262	263	262	262	261

	BELFIUS.Landbouwgemeenten							
	2010	2011	2012	2013	2014	2015	2016	2017
Totale bevolking	163 882	164 588	165 396	165 962	166 601	166 935	167 130	167 375
Totale oppervlakte in ha	72219	72219	72219	72219	72219	72219	72219	72219
Bevolkingsdichtheid	227	228	229	230	231	231	231	232

	Vlaams Gewest							
	2010	2011	2012	2013	2014	2015	2016	2017
Totale bevolking	6 251 983	6 306 938	6 350 765	6 381 859	6 410 705	6 444 127	6 477 804	6 516 011
Totale oppervlakte in ha	1 352 225	1 352 225	1 352 225	1 352 225	1 352 225	1 352 225	1 352 225	1 352 225
Bevolkingsdichtheid	462	466	470	472	474	477	479	482

Figuur 17: Bevolkingsdichtheid – Gemeentemonitor, Statistiek Vlaanderen, ABB

Bodembezetting

De totale bebouwde oppervlakte is sinds 2005 met 16,6% gestegen. Dat is meer in vergelijking met de stijging in de omliggende landbouwgemeenten, zijnde 14,5% en meer in vergelijking met het Vlaams Gewest, zijnde 11,4 %.

	Ardoorie												
	2005	2006	2007	2008	2009	2010	2011	2012	2013	2014	2015	2016	2017
Totaal bebouwde oppervlakte	632	638	656	659	665	680	686	695	704	707	712	725	737
Groei (2005=100)	100	101,0	103,8	104,2	105,2	107,6	108,4	110,0	111,3	111,8	112,6	114,7	116,6

	BELFIUS.Landbouwgemeenten (V7)												
	2005	2006	2007	2008	2009	2010	2011	2012	2013	2014	2015	2016	2017
Totaal bebouwde oppervlakte	10 488	10 644	10 780	10 921	11 076	11 227	11 353	11 506	11 615	11 718	11 793	11 911	12 014
Groei (2005=100)	100,0	101,5	102,8	104,1	105,6	107,0	108,2	109,7	110,7	111,7	112,4	113,6	114,5

	Vlaams Gewest												
	2005	2006	2007	2008	2009	2010	2011	2012	2013	2014	2015	2016	2017
Totaal bebouwde oppervlakte	233 676	236 174	238 571	241 214	243 767	246 207	248 228	250 393	252 594	254 604	256 232	258 220	260 248
Groei (2005=100)	100	101,1	102,1	103,2	104,3	105,4	106,2	107,2	108,1	109,0	109,7	110,5	111,4

Figuur 18: Evolutie bebouwde percelen – Gemeentemonitor, Statistiek Vlaanderen, ABB

Bebouwde oppervlakte met woonfunctie

Onderstaande tabel toont de indeling van de bebouwde oppervlakte met woonfunctie. 62% van de bebouwde oppervlakte bestaat uit 'huizen en hoeven'. Slechts 1% van de bebouwde oppervlakte met een woonfunctie bestaat in 2017 uit appartementen. Terwijl de appartementen in het Vlaamse Gewest 3,9% vertegenwoordigen.

	Ardoos									
	2008	2009	2010	2011	2012	2013	2014	2015	2016	2017
appartement (in ha)	3	3	3	4	5	5	5	5	5	6
bijgebouwen met inbegrip van serres (in ha)	74	74	77	81	78	83	80	82	83	87
buildings (in ha)	1	1	1	2	2	2	2	2	2	2
huizen en hoeven (in ha)	427	430	435	436	444	442	445	445	447	455
Totale opp. Woonfunctie (in ha)	505	508	517	523	529	532	533	534	537	549
Totaal bebouwde opp. (in ha)	659	665	680	686	695	704	707	712	725	737
Aandeel (in %)	76,7	76,3	75,9	76,3	76,0	75,6	75,3	75,0	74,0	74,5

	BELFIUS.Landbouwgemeenten (V7)									
	2008	2009	2010	2011	2012	2013	2014	2015	2016	2017
appartement (in ha)	36	39	41	49	71	79	91	106	118	135
bijgebouwen met inbegrip van serres (in ha)	1 072	1 123	1 186	1 228	1 276	1 310	1 343	1 382	1 414	1 459
buildings (in ha)	18	20	22	23	25	26	26	26	26	25
huizen en hoeven (in ha)	7 575	7 648	7 711	7 767	7 825	7 869	7 919	7 935	7 976	8 012
Totale opp. Woonfunctie (in ha)	8 701	8 830	8 960	9 066	9 197	9 284	9 380	9 450	9 532	9 631
Totaal bebouwde opp. (in ha)	10 921	11 076	11 227	11 353	11 506	11 615	11 718	11 793	11 911	12 014
Aandeel (in %)	79,7	79,7	79,8	79,9	79,9	79,9	80,0	80,1	80,0	80,2

	Vlaams Gewest									
	2008	2009	2010	2011	2012	2013	2014	2015	2016	2017
appartement (in ha)	4 460	4 731	4 968	5 252	5 565	5 936	6 341	6 772	7 146	7 772
bijgebouwen met inbegrip van serres (in ha)	13 635	13 987	14 356	14 749	15 181	15 571	16 013	16 383	16 819	17 270
buildings (in ha)	1 735	1 776	1 812	1 851	1 896	1 905	1 892	1 866	1 829	1 785
huizen en hoeven (in ha)	158 819	160 368	161 675	162 881	164 055	165 119	166 057	166 807	167 601	168 479
Totale opp. Woonfunctie (in ha)	178 648	180 863	182 812	184 734	186 698	188 531	190 303	191 828	193 395	195 306
Totaal bebouwde opp. (in ha)	241 214	243 767	246 207	248 228	250 393	252 594	254 604	256 232	258 220	260 248
Aandeel (in %)	74,1	74,2	74,3	74,4	74,6	74,6	74,7	74,9	74,9	75,0

Figuur 19: Bebouwde oppervlakte met woonfunctie – Gemeentemonitor, Statistiek Vlaanderen, ABB

Bebouwde oppervlakte met economische functie

Onderstaande tabel toont de indeling van de bebouwde oppervlakte met economische functie.

22,5% van de bebouwde oppervlakte heeft een economische functie. Dit is hoog in vergelijking met een gemiddelde 15,5% in de andere landbouwgemeenten en 15,9% in het Vlaams Gewest.

Dit wijst erop dat er een grote bedrijvigheid is in Ardoorie.

	Ardoorie									
	2008	2009	2010	2011	2012	2013	2014	2015	2016	2017
ambachts- en industriegebouwen (in ha)	99	100	107	106	110	111	112	115	131	129
gebouwen met handelsbestemming (in ha)	13	14	14	14	14	14	14	14	14	14
kantoorgebouwen (in ha)	1	1	1	1	1	1	2	2	2	2
opslagruimten (in ha)	20	23	23	23	23	23	23	24	19	21
Totale opp. Economische functie (in ha)	134	138	145	144	148	149	151	155	166	166
Totaal bebouwde opp. (in ha)	659	665	680	686	695	704	707	712	725	737
Aandeel (in %)	20,3	20,8	21,3	21	21,3	21,2	21,4	21,8	22,8	22,5

	BELFIUS.Landbouwgemeenten									
	2008	2009	2010	2011	2012	2013	2014	2015	2016	2017
ambachts- en industriegebouwen (in ha)	993	1 002	1 016	1 019	1 013	1 023	1 026	1 020	1 037	1 046
gebouwen met handelsbestemming (in ha)	319	319	317	316	316	319	319	320	319	316
kantoorgebouwen (in ha)	24	25	25	26	28	28	28	29	36	33
opslagruimten (in ha)	404	414	425	435	447	454	458	466	462	471
Totale opp. Economische functie (in ha)	1 740	1 759	1 783	1 796	1 804	1 824	1 832	1 834	1 854	1 866
Totaal bebouwde opp. (in ha)	10 921	11 076	11 227	11 353	11 506	11 615	11 718	11 793	11 911	12 014
Aandeel (in %)	15,9	15,9	15,9	15,8	15,7	15,7	15,6	15,6	15,6	15,5

	Vlaams Gewest									
	2008	2009	2010	2011	2012	2013	2014	2015	2016	2017
ambachts- en industriegebouwen (in ha)	21 035	21 008	21 114	21 017	21 069	21 144	21 073	20 948	21 251	21 304
gebouwen met handelsbestemming (in ha)	7 925	7 934	7 927	7 952	7 942	7 942	7 940	7 941	7 957	7 882
kantoorgebouwen (in ha)	1 173	1 207	1 223	1 242	1 250	1 266	1 253	1 262	1 284	1 316
opslagruimten (in ha)	9 183	9 469	9 713	9 885	10 022	10 187	10 387	10 552	10 620	10 763
Totale opp. Economische functie (in ha)	39 316	39 618	39 976	40 096	40 283	40 538	40 654	40 703	41 112	41 266
Totaal bebouwde opp. (in ha)	241 214	243 767	246 207	248 228	250 393	252 594	254 604	356 232	258 220	260 248
Aandeel (in %)	16,3	16,3	16,2	16,2	16,1	16	16	15,9	15,9	15,9

Figuur 20: Bebouwde oppervlakte met economische functie – Gemeentemonitor, Statistiek Vlaanderen, ABB

Bebouwde oppervlakte met welzijns- en recreatiefunctie

Onderstaande tabel toont de indeling van de bebouwde oppervlakte met welzijns- en recreatiefunctie, zijnde 1,9% van de totale bebouwde oppervlakte.

In de landbouwbuurgemeenten is dit bijna dubbel zoveel, namelijk 3,4%.

	Ardoorie									
	2008	2009	2010	2011	2012	2013	2014	2015	2016	2017
gebouwen voor eredienst (in ha)	1	1	1	1	1	1	1	1	1	1
gebouwen voor onderwijs, onderzoek en cultuur (in ha)	5	5	5	5	5	5	5	5	5	5
gebouwen voor recreatie en sport (in ha)	7	7	7	6	6	6	7	7	7	7
gebouwen voor sociale zorg en ziekenzorg (in ha)	1	1	1	1	1	1	1	1	1	1
Totale opp. Welzijns- en recreatiefunctie (in ha)	14	14	14	13	13	13	14	14	14	14
Totale bebouwde opp. (in ha.)	659	665	680	686	695	704	707	712	725	737
Aandeel (in %)	2,2	2,1	2,1	1,9	1,9	1,9	2	2	2	1,9

	2008	2009	2010	2011	2012	2013	2014	2015	2016	2017
gebouwen voor eredienst (in ha)	33	35	35	35	35	34	34	34	33	33
gebouwen voor onderwijs, onderzoek en cultuur (in ha)	71	78	77	82	82	82	83	83	92	91
gebouwen voor recreatie en sport (in ha)	197	201	199	197	205	202	197	197	199	191
gebouwen voor sociale zorg en ziekenzorg (in ha)	82	83	82	84	91	92	93	94	96	97
Totale opp. Welzijns- en recreatiefunctie (in ha)	383	397	394	399	412	410	408	409	421	412
Totale bebouwde opp. (in ha.)	10 921	11 076	11 227	11 353	11 506	11 615	11 718	11 793	11 911	12 014
Aandeel (in %)	3,5	3,6	3,5	3,5	3,6	3,5	3,5	3,5	3,5	3,4

	2008	2009	2010	2011	2012	2013	2014	2015	2016	2017
gebouwen voor eredienst (in ha)	902	893	883	874	869	857	845	822	805	787
gebouwen voor onderwijs, onderzoek en cultuur (in ha)	4 484	4 496	4 492	4 502	4 486	4 493	4 483	4 486	4 479	4 493
gebouwen voor recreatie en sport (in ha)	8 567	8 628	8 652	8 626	8 634	8 656	8 668	8 726	8 737	8 727
gebouwen voor sociale zorg en ziekenzorg (in ha)	2 602	2 640	2 665	8 626	8 634	8 656	8 668	8 726	8 737	8 727
Totale opp. Welzijns- en recreatiefunctie (in ha)	16 555	16 656	16 693	16 732	16 743	16 831	16 898	16 976	17 007	16 983
Totale bebouwde opp. (in ha.)	241 214	243 767	246 207	248 228	250 393	252 594	254 604	256 323	258 220	260 248
Aandeel (in %)	6,9	6,8	6,8	6,7	6,7	6,7	6,6	6,6	6,6	6,5

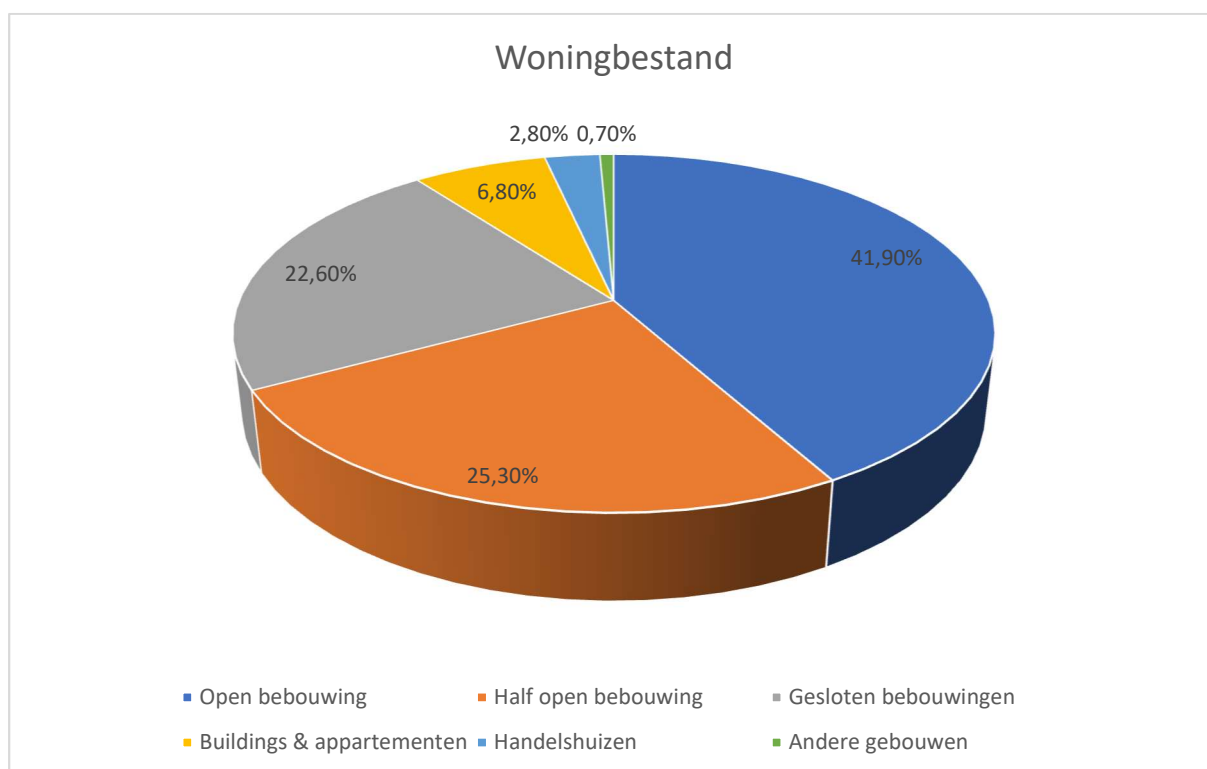
Figuur 21: Bebouwde oppervlakte met welzijns- en recreatiefunctie – Gemeentemonitor, Statistiek Vlaanderen, ABB

Woningbestand

Ardoorie	2010	In %	2015	In %	Vershil	Vershil in %
Open bebouwing	1.668	42,6 %	1.692	41,9 %	24	1,4 %
Half open bebouwing	1.017	26,0 %	1.023	25,3 %	6	0,6 %
Gesloten bebouwingen	902	23,0 %	912	22,6 %	10	1,1 %
Buildings & appartementen	188	4,8 %	276	6,8 %	88	46,8 %
Handelshuizen	116	3,0 %	112	2,8 %	-4	-3,4 %
Andere gebouwen	25	0,6 %	28	0,7 %	3	12,0 %
Totaal aantal	3.916	100,0 %	4.043	100,0 %	127	3,2 %

Tabel 3: Sociaal-Demografisch Profiel - Belfius

In 2015 bestaat 41,9% van het aandeel woningen uit open bebouwing. Daarnaast zijn 25,3% van de woningen halfopen en 22,6% bestaat uit gesloten bebouwing. Er zijn 88 appartementen bijgekomen tussen 2010 en 2015.



Verkoopprijzen van onroerend goed

Gemiddelde prijs 2015	Ardoorie	Cluster	Provincie	Gewest
Woonhuis (eenh. Prijs)	222.169	199.969	208.158	223.441
Appartement (eenh. Prijs)	n.n.b.	201.964	267.335	229.909
Bouwgrond (prijs m ²)	163,5	159,5	192,2	178,1

Tabel 4: Socio-Demografisch Profiel - Belfius

Uit bovenstaande tabel blijkt dat een woonhuis en bouwgrond duurder is dan in de landbouwbuurgemeenten.

Evolutie verkoopprijzen bouwgrond

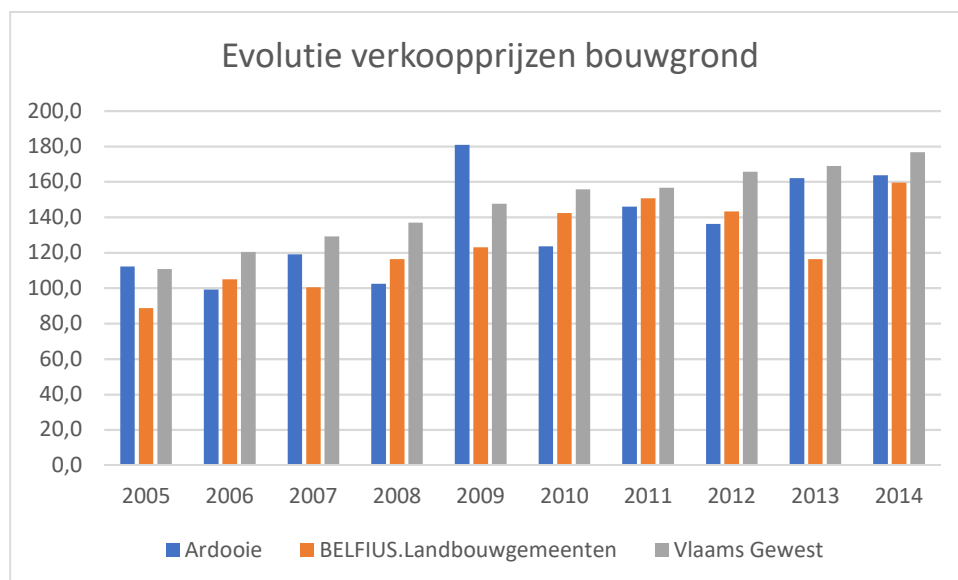
Hieronder een overzicht betreffende de evolutie van de gemiddelde verkoopprijzen van bouwgronden (per m² in €). Over het algemeen kan men stellen dat de gronden in de hele regio hier de afgelopen jaren beduidend duurder zijn geworden. Kijken we naar de buurtlandbouwgemeenten, dan zien we dat de verkoopprijzen in Ardoorie net erboven liggen in 2014.

	Ardoorie									
	2005	2006	2007	2008	2009	2010	2011	2012	2013	2014
Gemiddelde verkoopprijs bouwgrond per m ²	112,1	99,2	119,0	102,4	180,9	123,5	146,0	136,2	162,0	163,6
Groei (2005=100)	100,0	88,5	106,2	91,4	161,4	110,2	130,3	121,5	144,5	145,9

	BELFIUS.Landbouwgemeenten									
	2005	2006	2007	2008	2009	2010	2011	2012	2013	2014
Gemiddelde verkoopprijs bouwgrond per m ²	88,7	105,0	100,5	116,3	123,1	142,3	150,7	143,2	116,4	159,5
Groei (2005=100)	100,0	118,3	113,2	131,1	138,8	160,4	169,8	161,4	131,2	179,8

	Vlaams Gewest									
	2005	2006	2007	2008	2009	2010	2011	2012	2013	2014
Gemiddelde verkoopprijs bouwgrond per m ²	110,7	120,3	129,1	137,0	147,6	155,7	156,7	165,6	169,0	176,6
Groei (2005=100)	100,0	108,6	116,6	123,7	133,3	140,7	141,5	149,6	152,7	159,6

Figuur 22: Evolutie gemiddelde verkoopprijzen bouwgrond (per m² in €) – Gemeentemonitor, Statistiek Vlaanderen, ABB



Mobiliteit

Een goed gemeentelijk mobiliteitsplan is cruciaal voor de uitbouw van het gemeentelijk mobiliteitsbeleid waarvoor de gemeente autonoom bevoegd is.

Daarnaast is het gemeentelijk mobiliteitsplan het kader voor de projecten en acties die in samenwerking met andere actoren (het Vlaamse Gewest, VVM De Lijn, de provincies, ...) gerealiseerd kunnen worden.

Het gemeentelijk mobiliteitsplan richt zicht naar de doelstellingen van het mobiliteitsplan Vlaanderen en houdt eveneens rekening met de beleidsplannen van de omliggende gemeenten.

Het mobiliteitsplan Ardoorie dateert van oktober 2017.

Infrastructurele maatregelen

Schoolomgevingen centrum Ardoorie:

Twee schoolomgevingen in het centrum kennen een hoge parkeerdruk en grote verkeersdruk bij het begin en het einde van de schooldag.

De schoolomgevingen en de routes naar de scholen moeten verkeersveiliger gemaakt worden, zodat meer scholieren op een duurzame wijze naar school (durven) gaan.

Verkaveling Sprietstraat

De bestaande ontsluiting van de toekomstige verkaveling is niet optimaal. Er is nood aan een verkeersveiliger en duurzame inrichting van de ontsluiting van het toekomstige woonproject Sprietstraat. Dit moet gerealiseerd worden bij de ontwikkeling van de verkaveling.

De verkaveling behoort tot de mogelijkheden om ruimtelijke ordening en mobiliteit beter te integreren. Er dient aandacht te worden besteed aan de zachte weggebruikers.

De te nemen maatregelen voor de verkaveling Sprietstraat-Beverensestraat (72 loten): Het kruispunt Beverensestraat-Sprietstraat zal een verkeersveiliger inrichting vereisen. De fietsinfrastructuur langsheen de Beverensestraat zal eveneens verbeterd moeten worden.

Fietsverkeer

Veel Ardoorienaren werken of lopen school te Roeselare. De fietsinfrastructuur vanuit Ardoorie maar ook vanuit Koolskamp richting deze centrumstad is niet optimaal. De kruispunten met de N37 zijn gevaarlijke punten voor fietsers.

Het fietsfonds biedt de mogelijkheden om fietspaden op het Bovenlokaal Functioneel Fietsroutenetwerk (BFF) grondig aan te pakken.

Maatregelen:

De verbetering van de fietsverbinding tussen de kernen Ardoorie en Roeselare.

- Voor de verbinding vanuit kern Ardoorie naar Roeselare wordt een uitbreiding van het net voorzien via de Beverensestraat.

- Volgende wegen hebben nood aan een verbeterde fietsinfrastructuur:
 - ✓ Beverensestraat
 - ✓ Oude Heirweg
 - ✓ Fietspad langsheen N37
 - ✓ Stationsstraat – Ardooisestraat – Oude Ardooisestraat

Op de lokale fietsroutes kunnen maatregelen getroffen worden om het fietsen kwalitatiever te maken, zoals weren sluipverkeer, snelheidsremmende maatregelen, bewegwijzering voor fietsers, ed.

De Meulebeeksestraat is momenteel eerder een sluiproute tussen Ardooie en Meulebeke. Een maatregel is het doorgaand zwaar verkeer te weren op deze route. Het zwaar verkeer moet omrijden via het hogere wegennet. Fietsinfrastructuur moet dubbelrichting voorzien worden op deze as.

- Fietssnelweg: De N37 werd geselecteerd als fietssnelweg tussen Roeselare en Tielt (F37). Maar deze fietsinfrastructuur is niet comfortabel en nodigt niet uit om langsheen dergelijke drukke as frequent te fietsen. Er is ook geen volwaardig alternatief van lokale wegen om deze relatie tussen Roeselare en Tielt over te nemen.
- Éénrichtingsstraten ook toegankelijk maken voor fietsers.
- In centrum gebieden en bij belangrijke publiekstreckende functies dienen voldoende veilige en comfortabele stallingen voorzien te worden. Op plaatsen waar langdurig gestald wordt zijn overdekte stallingplaatsen aangewezen.
- Bij belangrijke haltes voor het openbaar vervoer dienen (overdekte) fietsstallingen aanwezig te zijn.

Vrachtverkeer

Ardooie werd in het PRS (Provinciaal Ruimtelijk Structuurplan) aangeduid als specifiek economisch knooppunt. Vanuit ruimtelijke planning wordt gestreefd naar een duurzame ontsluiting van de grootschalige bedrijven op het regionale wegennet.

Dit regionale wegennet geeft verbinding met de E403 als hoofdweg en geeft aansluiting op de stedelijke gebieden Roeselare (N37), Tielt (N37 en N35) en Kortrijk (N50 en E403). Door een goede aansluiting en een concentratie van economisch verkeer op het regionaal wegennet, worden de kernen (Ardooie en Koolskamp) grotendeels ontlast.

Op korte termijn moet werk gemaakt worden van een goede bewegwijzering naar alle bedrijven(zones) om het sluipverkeer tegen te gaan.

Volgende assen worden beschouwd als routes zwaar vervoer:

Hoofdassen:

- N37
- N50
- E403

Lokale ontsluitingsassen:

- Gapaardstraat-noord
- Wezestraat
- Zwevezeelsestraat

- Tieltsestraat / N35
- Ardooisestraat
- Tombrugstraat
- Hazestraat

Maatregelen:

- Tonnagebeperking:
 - Reeds van toepassing in de kern van Koolskamp
 - In de Meulebeeksestraat is reeds een tonnagebeperking voorzien.
 - Voor de kern van Ardooie wordt voorgesteld om één zonale beperking in te voeren in het volledige centrum.
- Bewegwijzering bedrijvzones: De bedrijvzones te bewegwijzeren vanaf de E403.

Parkeerbeleid

Er zijn veel beschikbare parkeerplekken aanwezig in het centrum.

Vooraf ter hoogte van de scholen is de parkeerdruk hoog. Naast sensibilisatie om parkeren ter hoogte van de schoolpoorten te ontmoedigen en om kinderen meer met de fiets en te voet te laten komen, kunnen maatregelen getroffen worden.

Langparkeerders moeten parkeren op de parkings rondom het centrum zodat er op de centumparkings meer ruimte is voor kortparkeren.

De huidige blauwe zone is beperkter voorzien dan in het oorspronkelijke mobiliteitsplan. De blauwe zone wordt (nog) niet gehandhaafd. Binnen de politiezone wordt de handhaving op blauwe zone besproken.

N37

De visies omtrent de inrichting van de weg zijn achterhaald. De N37 werd geselecteerd als een primaire weg type II. De hoofdfunctie van dergelijk type weg is het verzamelen van het verkeer op Vlaams niveau. De aanvullende functie is het verbinden op Vlaams niveau naar het hogere wegennet, met name de E403. De huidige inrichting van de N37 voldoet niet aan de inrichtingsprincipes van een primaire weg zoals voorzien in het RSV (Ruimtelijk Structuurplan Vlaanderen). MOW (Mobiliteit en Openbare Werken) is bevoegd voor de opmaak van het streefbeeld om tot een goed inrichtingsvoorstel van deze gewestweg te komen. Aandachtspunten bij het streefbeeld zijn een goede doorstroming van het verkeer richting E403, een vermindering van de barrièrewerking voor langzaam verkeer (fietsers en voetgangers), verkeersveilige aansluitingen met bovenlokale wegen, een goede ruimtelijke inpassing en beeldkwaliteit.

Verblijfsgebieden en voetgangersvoorzieningen

Te voet gaan moet overal kunnen op een veilige en comfortabele wijze. Het toepassen van het STOP-principe vindt niet alleen weerslag in de vernieuwde mobiliteitsplanningsprocessen maar dient een reflex te worden in alle toekomstige projecten.

De globale toestand van de voetpaden moet verbeteren.

Een kwalitatieve inrichting nodigt uit om de openbare ruimte te gebruiken als verblijfsruimte. Verblijven betekent in deze het gebruik van de ruimte voor andere

activiteiten dan verkeer: om te winkelen, voor een terrasje, als speelruimte, om rond te kuieren, als ontmoetingsplaats,...

Maatregelen:

- Zone 30: Ardoonie heeft zone 30-gebieden ingesteld rondom de verschillende schoolomgevingen.
- Trage assen: In de kernen Ardoonie en Koolskamp bevinden zich verschillende trage assen die onderdeel uitmaken van het voetgangersnet. Sommige assen vallen samen met de buurtwegen, andere vormen aanvullingen op het wegennet en leggen verbindingen tussen de verharde wegen. De toekomstige woonwijk Sprietstraat zal op deze manier op een duurzame wijze verbonden kunnen worden met het centrum Ardoonie.
- Doorlopende straten: Veel van de bestaande doodlopende straten zijn immers enkel doodlopend voor het autoverkeer. Fietzers en voetgangers kunnen wel doorsteken. De huidige verkeersborden geven deze informatie echter niet weer. De gemeente heeft nog geen straten omgezet van doodlopende naar doorlopende straat.
- Toegankelijkheid infrastructuur: De voetpaden moeten over een minimale vrije breedte beschikken van 1,5 m. Obstakels en hindernissen op de voetpaden en bij de oversteekvoorzieningen dienen vermeden te worden. De oversteekplaatsen worden best drempelloos uitgevoerd.
De gemeente investeert jaarlijks in het onderhoud van de voetpaden. Er wordt een prioriteitenlijst opgemaakt van de te verbeteren voetpaden. Toegankelijkheid vormt één van de aandachtspunten.

Openbaarvervoernetwerk

De trein passeert door het dorp, maar er is geen halteplaats meer aanwezig. Deze werd in het verleden gesupprimeerd. Het dichtstbijzijnde treinstation (station Roeselare) bevindt zich op circa 6,2 km afstand van de kern van Ardoonie. Dit zijn relatief grote afstanden om met een gewone fiets te overbruggen. Het busvervoer moet in deze omstandigheden een goed alternatief bieden.

De gemeente is goed ontsloten met het openbaar vervoer. Er rijden een tweetal reguliere buslijnen, een snelbus en een belbus rond op het grondgebied:

- Buslijn 22 Zwevezele -Ardoonie – Roeselare
- Buslijn 80 Tielt – Roeselare
- Buslijn 61 Kortrijk – Izegem – Ardoonie
- Buslijn 73 Lichtervelde – Tielt
- Belbus 29 grondgebied Ardoonie met relaties naar Zwevezele, Pittem en Roeselare

De kern van Koolskamp is minder goed ontsloten.

De buslijn 60 Roeselare-Lendelede-Kortrijk heeft slechts 1 rit die stopt te Ardoonie.

Flankerend beleid

Vervoersmanagement

Naar scholen

- Stimulansen om te voet of met de fiets of met het openbaar vervoer naar school te komen;
- Verkeerseducatie in scholen;
- Fietscontrole, dagelijkse verkeersregeling bij aanvang en einde school, fietspoolen, verkeersweek, e.a.;
- Algemene veiligheidscampagne;
- Opmaak en verspreiden van schoolfietsrouteplan.

Naar handelaars/bewoners

- Sensibilisering rond foutparkeren;
- Sensibilisering rond lang- en kortparkeren in het centrum.

Naar bedrijven/vrachtverkeer

- Sturen van vrachtverkeer naar bedrijvenzone;
- Interne bewegwijzering bedrijvenzone;
- Externe bewegwijzering bedrijvenzone vanaf de omliggende gewestwegen.

Tarifering

- Fietsvergoeding voor het gemeentepersoneel.

Algemene sensibilisatie

- Sensibilisering rond ongevallen(cijfers);
- Sensibilisering rond snelheidsovertredingen en verkeersovertredingen;
- Verspreiden van fietsrouteplan onder de bevolking;
- Campagnes ter stimuleren van fietsgebruik;
- Promotie van openbaar vervoer.

Handhaving

- Handhaving inzake snelheidsregimes;
- Handhaving inzake tonnagebepalingen;
- Controle op het naleven van de blauwe zone (via GAS-boete);
- Handhaving controles op foutparkeerders.

Beleidsondersteuning

- Verderzetten van GBC's en intern overleg rond mobiliteit en verkeer;
- Gemeente beschikt niet over een specifieke mobiliteitsambtenaar.

Monitoring en evaluatie

Minstens éénmaal per legislatuur na conformverklaring van het mobiliteitsplan wordt het plan geëvalueerd en herzien.

Openbare werken en lokaal waterbeleid

Openbare werken

Jaarlijks wordt een overzicht gemaakt van de wegen met een code van goed naar slecht. Aan de hand van deze overzichten worden onderhoudswerken ingepland en uitgevoerd.

De openbare werken zijn steeds onderworpen aan de wetgeving rond overheidsopdrachten. Hierbij is het van belang dat de verificatietermijnen en tijdige betaling van facturen gerespecteerd worden om boetes en interesten te vermijden. Deze termijnen worden opgevolgd vanuit de financiële dienst.

Vaak is er samenwerking met externe partners, zoals studiebureau's, het Agentschap Wegen en Verkeer, Aquafin,...

Lokaal waterbeleid

Op het grondgebied Ardoos zijn 3 partners actief betreffende het waterloopbeheer:

- Provincie West-Vlaanderen: Zij onderhouden de waterlopen van eerste, tweede en derde categorie, nl. het reiten en maaien van deze waterlopen.
- Aquafin: Er is een overeenkomst via een RioAct. Daarin worden bepaalde taken uitgevoerd door Aquafin:
 - Actualiseren van de rioleringsdatabank
 - Projectvoorstellen uit het investerings- en onderhoudsprogramma o.a. GIP-aanvragen (het gemeentelijk investeringsprogramma)
 - Keuringen privéwaterafvoer
 - Hydraulische en technische adviezen
 - Beheer van de pompstations
 - Beheer van de kritische hydraulische structuren
 - Vervangingen en herstellingen aan de pompstations en/of kritische hydraulische structuren
 - Ruiming en inspectie van rioleringen
 - Interventies en bouwkundige herstellingswerken aan het rioleringsstelsel
 - Coördinatie en management van het RioAct-takenpakket
- Vlaamse Milieumaatschappij: de bovenlokale projecten

Het lokaal rioleringsbeleid in het kader van de aanleg van het ontbrekende net, de vervanging van het bestaande net en de optimalisatie wordt in samenwerking met Aquafin aangepakt. Bij wegenwerken wordt rekening gehouden om ineens de gescheiden riolering aan te leggen.

Het GUP (Gebiedsdekkend uitvoeringsplan), opgemaakt door de Vlaamse Milieumaatschappij, vermeldt welke rioleringsprojecten er nog moeten worden uitgevoerd. Er zijn op heden nog +/- 50 rioleringsprojecten te realiseren waar de gemeente de actor is en er dienen nog een aantal rioleringsprojecten bovengemeentelijk te worden gerealiseerd. Er worden ook prioriteiten toegekend aan de projecten.

Woningen die te ver liggen om aan te sluiten via een riolering zijn via de bouwvergunning (nieuwbouw of verbouwing) verplicht om zelf het afvalwater te zuiveren met een IBA (Individueel behandelingsinstallatie van afvalwater). Bestaande woningen werden voorlopig nog niet gecontacteerd om verplicht een IBA te plaatsen. Bestaande gebouwen die dit reeds vrijwillig voorzien krijgen een gemeentelijke subsidie.

De milieuableider gaat ter plaatse en controleert visueel de goede werking (vb. werking compressor, is effluent klaar?,...). Als alles visueel in orde is, wordt er een attest van de burgemeester opgemaakt die de inwoner nodig heeft voor een vermindering van de zuiveringsbelasting.

Er wordt geen conformiteitsattest, BENOR-keuring of onderhoudscontract gevraagd. Alsook worden er geen staalafnames gedaan.

Er dienen 286 IBA's geplaatst te worden, waarvan 6 met hoge prioriteit. Dit houdt in dat die tegen 2021 gerealiseerd moeten worden.

De 2 projecten voor de nabije toekomst zijn:

- Sprietstraat/Beverensestraat
- Moskostraat (excl. Wijk Mosselmarkt)

Bij aanleg van het gescheiden rioleringsstelsel moeten de bestaande gebouwen langs deze weg het afvalwater aansluiten op de vuilwaterriool en het regenwater afkoppelen. Hiervoor heeft de gemeente een toelagereglement goedgekeurd voor het afkoppelen van regen- en afvalwater van bestaande woningen gelegen in zones met aparte afvalwaterriool. De afkoppelingswerken worden uitgevoerd door de geregistreerde aannemer aangesteld door de gemeente. De werken kunnen ook in eigen beheer worden uitgevoerd waarbij een bepaald bedrag wordt betoelaagd. Wanneer de werken in eigen beheer worden uitgevoerd, bedraagt de toelage € 200,00 vermeerderd met € 30,00 per lopende meter. De afkoppelingswerken dienen te worden uitgevoerd ten laatste op de dag van de voorlopige oplevering van de wegenis- en rioleringswerken.

De bouw- en milieuvergunningen worden getoetst aan de gewestelijke stedenbouwkundige verordening voor hemelwater en vlarem. Zowel afkoppeling in het rioleringsplan als gebruik van hemelwater, infiltratie en buffering. Dit wordt opgenomen als bijzondere voorwaarde.

Er is een inventaris van het gemeentelijk grachtenstelsel. Tevens zijn de beken van 2^{de} en 3^{de} categorie ook beschikbaar op kaartmateriaal.

De gemeente wil maximaal gebruik maken van open grachten in het kader van de opvang en infiltratie van hemelwater. Daarbij is een goed onderhoud van de grachten prioritair. Jaarlijks worden grachten geruimd door eigen personeel van de technische dienst. Bij akkerland wordt de aarde achtergelaten op het land. Er wordt natuurlijk geruimd wanneer geen vruchten op het land staan. Indien het een weide betreft wordt de aarde afgevoerd. De waterlopen 2^{de} en 3^{de} categorie worden onderhouden door de Provincie.

Centrumbeheer

De gemeente moet ervoor zorgen dat de aantrekkingskracht van het centrum op inwoners, handelaars, bedrijven en (toekomstige) bezoekers behouden blijft of versterkt wordt.

In 2018 heeft de gemeente deelgenomen aan een studie rond het centrumbeheer, uitgevoerd door RESOC Midden-West-Vlaanderen.

Voordelen van deze studie:

- het meetinstrument biedt een objectieve basis voor een (nieuw) beleidsplan lokale economie of om een bestaand beleidsplan aan af te toetsen.
- Er wordt gewerkt aan gezamenlijke en samenhangende doelstellingen binnen het lokaal bestuur ter bevordering van een strategie of visie (intern).
- Het bevordert de communicatie, overleg en samenwerking tussen de diverse actoren in het centrum van de gemeente (extern).
- Bij periodieke toepassing kan het meetinstrument fungeren als benchmarkinginstrument.

Om te meten hoe het met de economische ontwikkeling gesteld is, dienen zowel de organisatorische/procesgerichte als de inhoudelijke doelstellingen geëvalueerd te worden.

De evaluatie is gebaseerd op de volgende informatie:

- 1) Zelfanalyse door de gemeente/handelaars (aan de hand van een checklist);
- 2) Informatie en statistieken beschikbaar bij de gemeente;
- 3) Bestaande statistieken bij hogere overheden ;
- 4) Inventarisaties uit de Locatus Databank (aantal detailhandelszaken, aantal horecazaken, aantal leegstaande handelspanden,...);
- 5) Enquêteering van de inwoners, handelaars en beoefenaars van de vrije beroepen.

Evaluatie van de organisatorische doelstellingen

- Een langetermijnvisie en strategie met betrekking tot de gewenste toekomstige ontwikkeling van het centrum ontbreekt.
- Uit de enquêteering blijkt dat bijna 80% van de handelaars van mening is dat er onvoldoende tot geen overleg is tussen het lokaal bestuur en de handelaars.
- Onvoldoende informatieverbreiding over het lokaal economisch beleid.
- Er is weinig motivatie bij de handelaars om deel te nemen aan de acties/initiatieven.
- Weinig handelaars zijn bereid om financiële inbreng te leveren om een actie mogelijk te maken.

Evaluatie van de inhoudelijke doelstellingen

Bevraging bij de inwoners

De inwoners hechten het meest belang aan verkeersveiligheid. Alsook nette straten, parkeermogelijkheden en een goede bereikbaarheid te voet of met de fiets.

De inwoners vinden de bereikbaarheid van de handelaars te voet of met de fiets middelmatig tot goed.

De inwoners vinden de evolutie van het centrum een verbetering t.o.v. twee tot drie jaar geleden m.b.t. de wekelijkse markt, activiteiten die georganiseerd worden, de aangename inrichting van de straten en netheid van de straten.

De verkeersveiligheid, verkeersdrukke en aanwezigheid van horecazaken zagen een aanzienlijk aantal inwoners in de negatieve richting evolueren.

15% van de inwoners zegt meer te komen winkelen in Ardoonie dan voordien en bijna 13% minder.

De inwoners zien mogelijke verbeterpunten bij een grotere keuze aan winkels, meer budgetvriendelijke winkels, meer grote en gekende winkels en meer horecavoorzieningen.

Bevraging bij de handelaars

De handelaars in het centrum zijn matig tevreden over de aantrekkelijkheid van hun straat voor het winkelen waarin hun zaak gelegen is en matig tot zeer tevreden over de ligging van hun handelszaak.

De aspecten waarop het centrum volgens de handelaars het best op scoort zijn de bereikbaarheid met de auto, de aanwezigheid van de wekelijkse markt, de openingsuren en de bereikbaarheid met het openbaar vervoer.

De handelaars zijn minder tevreden over de verkeersveiligheid in de straten, de aanwezigheid van budgetvriendelijke en gespecialiseerde winkels alsook de winkelsfeer.

De gemeente Ardoonie kent volgens de handelaars een goeie vooruitgang in het centrum m.b.t. de aanwezigheid van de wekelijkse markt, de acties die georganiseerd worden, de winkelacties, kindvriendelijkheid en bereikbaarheid met de auto.

De handelaars zien volgende kansen voor het gemeentebestuur: de verkeersdrukke in de straten, de verkeersveiligheid, de inrichting van de straten, fietspaden, pleinen, netheid van straten en een grotere keuze aan winkels en goederen.

Voor de handelaars zijn een grotere keuze aan winkels en goederen, meer budgetvriendelijke winkels, een betere verkeersveiligheid prioritair om de aantrekkelijkheid in het centrum te verhogen. De aanwezigheid van meer horecavoorzieningen is in het algemeen een belangrijk aandachtspunt.

De respondenten vinden de aanwezigheid van meer fietsenstallingen, langere openingsuren of een betere bereikbaarheid met de auto minder belangrijk.

Aanbevelingen

De studie stelt 4 aanbevelingen voor:

- 1) Opmaak van een visie, strategie voor het centrum van de gemeente Ardoonie.
- 2) Zet in op een lokaal geconnecteerde economie: Ken 'de economie' van uw gemeente, communiceer met uw lokale ondernemers en organiseer dialoog.
- 3) Versterk kwalitatief het gevarieerd basisaanbod van detailhandels- en horecazaken.
- 4) Zet in op een verbeterde mobiliteit met de nodige aandacht voor verkeersveiligheid; in het bijzonder met aandacht voor de zwakke weggebruiker (voetgangers en fietsers). Specifieke verkeersdrukte (zwaar en snel verkeer) verminderen in het centrum maar niet ten koste van de passage.

Gemeentelijke financiën

Ontvangsten

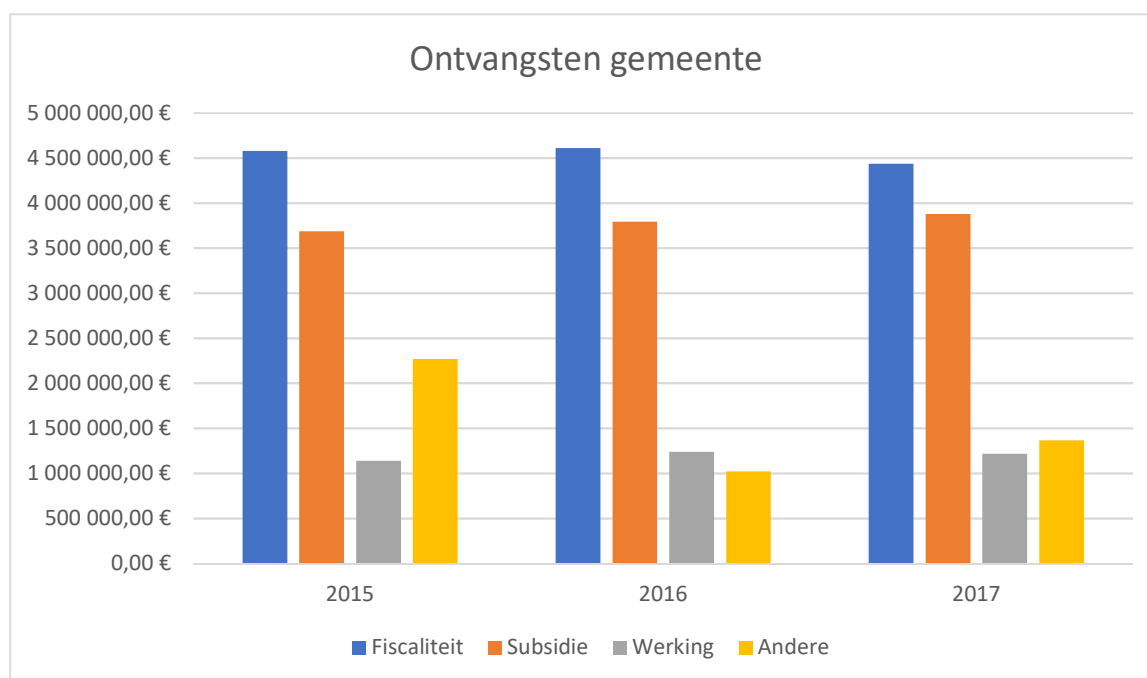
Onderstaande tabel geeft een overzicht weer van de totale ontvangsten volgens de respectievelijke jaarrekeningen.

	2015	2016	2017
Totaal ontvangsten gemeente	€ 11.668.223	€ 10.659.458	€ 10.895.512
Totaal ontvangsten OCMW	€ 1.661.093	€ 1.774.712	€ 1.751.916
Totaal ontvangsten AGB	€ 392.528	€ 417.411	€ 340.336

Ontvangsten Gemeente

De gemeente haalt zijn inkomsten uit:

	2015		2016		2017	
Ontvangsten uit fiscaliteit	€ 4.577.870	39,23%	€ 4.608.644	43,24%	€ 4.434.529	40,71%
Ontvangsten uit subsidie	€ 3.685.155	31,58%	€ 3.791.112	35,57%	€ 3.877.605	35,59%
Ontvangsten uit de werking	€ 1.136.473	9,74%	€ 1.238.070	11,61%	€ 1.217.078	11,17%
Ontvangsten uit andere	€ 2.268.724	19,44%	€ 1.021.632	9,58%	€ 1.366.300	12,53%
TOTAAL	€ 11.668.223		€ 10.659.458		€ 10.895.512	



De ontvangsten uit fiscaliteit bestaan voornamelijk uit:

- De aanvullende personenbelasting

- Opcentiemen uit de onroerende voorheffing
- Leegstandsheffing van gebouwen en woningen

De ontvangsten uit subsidie bestaan voornamelijk uit:

- het gemeentefonds
- werkingssubsidies vb. de ELIA-compensatie
- Bijdrage van hogere overheid voor de bezoldiging van het onderwijzend personeel
- Regularisatie gesco's (gesubsidieerde contractuelen)

De ontvangsten uit de werking bestaan o.a. uit:

- Ontvangsten uit de terbeschikkingstelling van de culturele centra
- Ontvangsten uit de kleuterkampen
- Ontvangsten uit de gemeenteschool
- Ontvangsten uit de kinderopvang
- Ontvangsten BOT Bijdrage (opvang en transport van afvalwater)
- Bibliotheek inschrijvings- en uitleengelden +bibliotheekboeten
- ...

De ontvangsten uit andere bestaan voornamelijk uit:

- Ontvangsten uit schadevergoedingen
- Opstalvergoeding gebruik dakzaten
- Dividenden
- Creditinteresten

Aanvullende personenbelasting

De aanslagvoet van de aanvullende personenbelasting bedraagt in Ardoorie 6% voor AJ 2018. Dit is lager dan het gemiddelde in het Vlaams Gewest (7,35%).

	Ardoorie	Vlaams Gewest
Aanslagvoet - Aanvullende personenbelasting AJ 2017	6%	7, 35%

Tabel 5: Individueel Financieel Profiel – Belfius

	2015	2016	2017
Ontvangsten uit aanvullende personenbelasting	€ 1.710.639,69	€ 1.926.940,18	€ 1.937.999,85

Voor 2016 betekent dit voor Ardoorie een bedrag van € 213 per inwoner, terwijl in het Vlaams Gewest het gemiddelde op € 318 per inwoner ligt voor de aanvullende personenbelasting.

De aanvullende personenbelasting wordt berekend op de som van de federale personenbelasting.

Deze belasting is afhankelijk van:

- het aantal inwoners
- de activiteitsgraad van de bevolking
- Het inkomen dat ze verdienen

Impact van de vergrijzing van de bevolking op de aanvullende personenbelasting:

De verschuiving van meer en meer inwoners naar een leeftijdsgroep die het einde van haar loopbaan bereikt heeft, maar tot voor kort wel de hoogste bijdrage leverde in de personenbelasting, kan de inkomsten van de gemeenten sterk beïnvloeden.

Om het mogelijke effect te meten voor Ardoorie die meer en meer inwoners met pensioen ziet gaan, kan een inschatting gemaakt worden volgens de verhouding van twee leeftijdsgroepen: (op basis van de huidige inkomstengegevens. De wettelijke pensioenleeftijd zal echter systematisch opschuiven in de tijd)

- de groep van 45-54-jarigen: waarvan de lonen algemeen genomen de hoogste bijdrage leveren in de belastinginkomsten
- De groep van 60-plussers: met grotendeels een inkomen uit pensioen.

De overgang van een inkomen naar een lager pensioen zal een voelbaar effect hebben op de inkomsten uit de aanvullende personenbelasting wanneer de vergrijzing toeneemt.

Evolutie van de vergrijzing door ratio 60+ / 45-54 jaar:

Ardoorie	45-54 jaar	60 +	Vergrijzingsratio 60+ / 45-54
2015	1344	2480	184,5%
2016	1303	2519	193,3%
2017	1278	2568	200,9%
2018	1263	2606	206,3%
2019	1244	2621	210,7%
2020	1207	2666	220,9%
2021	1157	2703	233,6%
2022	1126	2756	244,8%
2023	1120	2784	248,6%
2024	1102	2808	254,8%
2025	1083	2843	262,5%
2026	1093	2896	265,0%
2027	1057	2925	276,7%
2028	1052	2925	278,0%
2029	1036	2938	283,6%
2030	1036	2940	283,8%

Figuur 23: Evolutie van de vergrijzing gemeten door de ratio 60+ / 45-54 jaar – Belfius

De vooruitberekening van de impact van de vergrijzing op de aanvullende personenbelasting:

Vergrijzing gemeten via ratio 60+ tov 45-54-jarigen		Ardoorie
Verhouding 60+/45-54	in 2015	184,5%
	in 2030	283,7%
Impact vd vergrijzing op de APB tegen 2030		-17,7%
Theoretisch inkomen uit APB in 2015		100
is tegen 2030 nog		82,3

Figuur 24: impact van de vergrijzing op de aanvullende personenbelasting – Belfius

Uit bovenstaande vooruitberekening kan afgeleid worden dat de vergrijzing tegen 2030 een daling kan meebrengen van 17,7% in de ontvangsten uit de aanvullende personenbelasting. (referentiejaar = 2015)

Opcentiemen onroerende voorheffing

De opcentiemen op de onroerende voorheffing voor AJ 2017 bedragen 950 opcentiemen wat beduidend lager is dan het Vlaamse gemiddelde.

Voor het AJ 2018 worden ten bate van de gemeente 598 opcentiemen geheven op de onroerende voorheffing. De ontvangsten zijn identiek als vorige jaren, maar door de aanpassing van de Vlaamse aanslagvoet dient de aanslagvoet van de gemeente gewijzigd te worden (deling door 1,588).

	Ardoonie	Vlaams Gewest
Opcentiemen op de onroerende voorheffing AJ 2016	950	1397
Opcentiemen op de onroerende voorheffing AJ 2017	950	1442
Opcentiemen op de onroerende voorheffing AJ 2018	598	n.n.b.

Tabel 6: Individueel Financieel Profiel – Belfius

	2015	2016	2017
Ontvangsten uit opcentiemen onroerende voorheffing	€ 2.600.442,01	€ 2.395.403,33	€ 2.191.819,10

Voor 2016 betekent dit voor Ardoonie een bedrag van € 265 per inwoner, terwijl in het Vlaams Gewest het gemiddelde op € 336 per inwoner ligt.

De ontvangsten uit opcentiemen onroerende voorheffing zijn niet alleen afhankelijk van de lokale aanslagvoet. Ze ondervinden de invloed van het volume en de aard van de onroerende goederen en de waardering ervan. Dat levert een kadastraal inkomen (KI) op. Hierop berekent Vlaanderen de onroerende voorheffing, die dan weer de basis vormt voor de gemeentelijke opcentiemen.

De grote bedrijvigheid in Ardoonie zorgt er dan ook voor dat ontvangsten uit opcentiemen van onroerende voorheffing vrij hoog is.

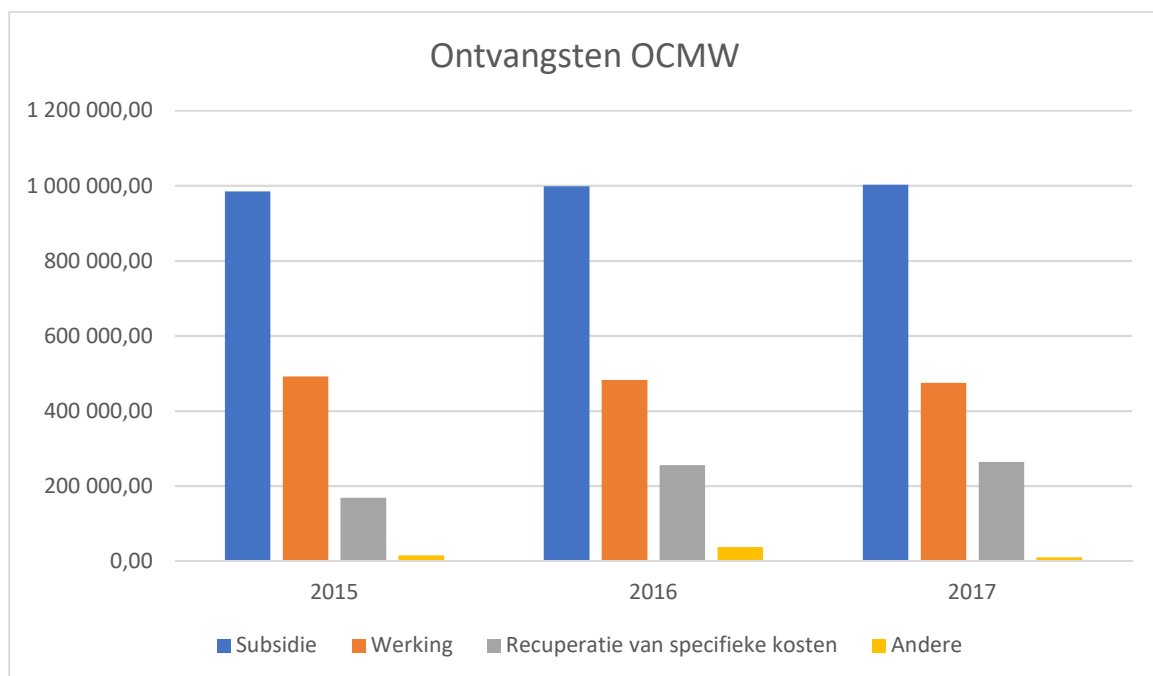
Leegstandsheffing van gebouwen en woningen

Om leegstand van gebouwen tegen te gaan werd de leegstandsheffing ingevoerd. De belasting bedraagt € 1.200,00 voor een volledig gebouw of woonhuis. Indien het gebouw of de woning een tweede opeenvolgende termijn van twaalf maanden op de inventaris staat, bedraagt de belasting € 2.000,00 voor een volledig gebouw of woonhuis. Indien het gebouw een derde opeenvolgende termijn van twaalf maanden op de inventaris staat, bedraagt de belasting € 3.000,00.

Ontvangsten OCMW

Het OCMW haalt zijn inkomsten uit:

	2015		2016		2017	
Ontvangsten uit subsidie	€ 984.662	59,28%	€ 998.580	56,27%	€ 1.002.936	57,25%
Ontvangsten uit de werking	€ 492.290	29,64%	€ 482.862	27,21%	€ 474.879	27,11%
Recuperatie van specifieke kosten	€ 169.079	10,18%	€ 255.670	14,41%	€ 264.127	15,08%
Ontvangsten uit andere	€ 15.062	0,91%	€ 37.599	2,12%	€ 9.973	0,57%
TOTAAL	€ 1.661.093		€ 1.774.712		€ 1.751.916	



De subsidies vertegenwoordigen het grootste gedeelte van de ontvangsten van het OCMW. Hierin zit het gemeentefonds en de gemeentelijke bijdrage vervat.

De ontvangsten uit de werking bestaan o.a. uit:

- Ontvangsten uit sociale verhuring
- Ontvangsten van poetshulp
- Ontvangsten van maaltijden
- ...

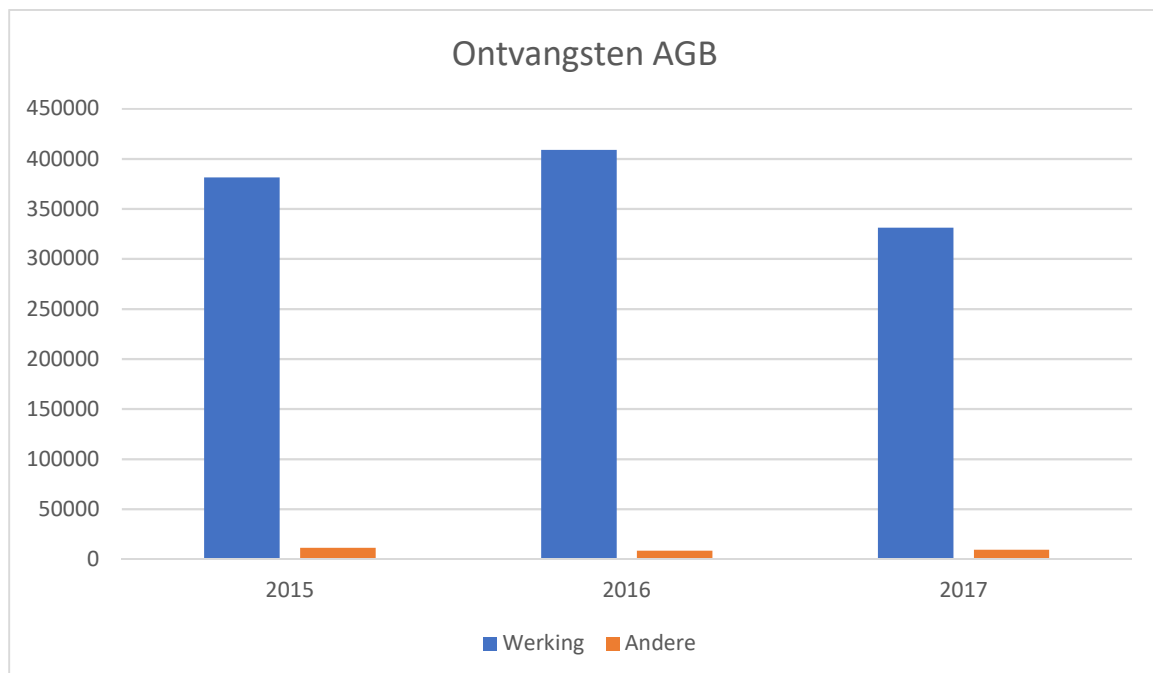
De ontvangsten uit andere bestaan voornamelijk uit:

- Persoonlijke bijdragen uit lonen
- interesten
- ...

Ontvangsten Autonoom gemeentebedrijf Ardoorie (AGBA)

Het AGBA (= De Ark) haalt zijn inkomsten voornamelijk uit:

	2015		2016		2017	
Ontvangsten uit de werking	€ 381.417	97,17%	€ 408.954	97,97%	€ 330.998	97,26%
Ontvangsten uit andere	€ 11.110	2,83%	€ 8.457	2,03%	€ 9.338	2,74%
TOTAAL	€ 392.528		€ 417.411		€ 340.336	



De ontvangsten uit de werking worden voornamelijk gehaald uit:

- Omzet uit dranken
- Terbeschikkingstelling evenementenhal, sportactiviteiten
- De organisatie van sportklassen en sportkampen
- De organisatie van danslessen, start-to-run, spinning
- Prijs subsidie bij de terbeschikkingstelling van de sportactiviteiten
- Huur administratief centrum
- ...

De ontvangsten uit andere bestaan voornamelijk uit:

- Opstalvergoeding dakzaten
- Schadevergoedingen
- ...

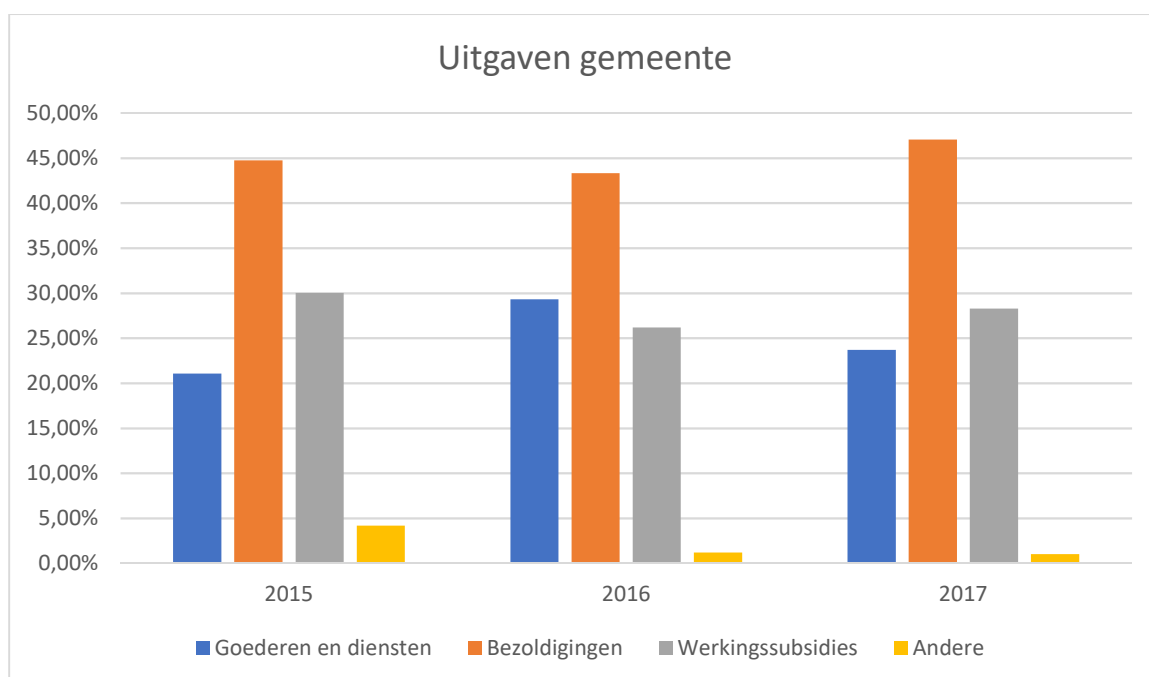
Uitgaven

	2015	2016	2017
Totaal uitgaven gemeente	€ 8.422.659	€ 8.659.300	€ 8.426.303
Totaal uitgaven OCMW	€ 1.491.649	€ 1.578.887	€ 1.511.837
Totaal uitgaven AGB	€ 319.538	€ 305.245	€ 242.453

Uitgaven gemeente

De uitgaven van de gemeente bestaan uit:

	2015	2016	2017
Uitgaven aan goederen en diensten	21,05 %	29,31 %	23,70 %
Uitgaven aan bezoldigingen	44,73 %	43,33 %	47,04 %
Toegestane werkingssubsidies	30,04 %	26,20 %	28,27 %
Uitgaven uit andere	4,20 %	1,20 %	1,02 %



De uitgaven aan goederen en diensten bestaan o.a. uit:

- Onderhoud en herstel gebouwen en openbaar/privaat patrimonium
- Elektriciteit en gas
- Openbare verlichting
- Keuringen rioolaansluitingen
- Brandstof voor de voertuigen
- Verzekeringen
- Vergoedingen voor vrijwilligers
- Opleidingen gemeentepersoneel
- Aankoop bibliotheekcollecties
- Schoolbehoeften en didactisch materiaal
- ...

De toegestane werkingssubsidies bestaan voornamelijk uit:

- Subsidies voor hemelwaterinstallaties
- De huisvestigingspremie
- Subsidies voor de afkoppeling privaat domein in eigen beheer
- Werkingssubsidies aan verenigingen
- Werkingssubsidie aan IVIO
- Werkingssubsidie aan de politie
- Werkingssubsidie aan de brandweer
- Werkingssubsidie voor de kerkfabrieken in Ardoonie en Koolskamp

De uitgaven uit andere bestaan voornamelijk uit:

- Roerende voorheffing op bankintresten
- Intresten van leningen en leasingsschulden

Schulden uit leningen

De gemeente beoogt al jaren een verantwoord schuldbeheer en wil de leninglast binnen de beschikbare budgetruimte houden, zodat de stijging van de leningslasten en het realiseren van bepaalde projecten de gemeente niet dwingt de gemeentebelastingen te verhogen.

Uitgangspunt: Jaarlijks werden minder leningen opgenomen dan het bedrag van de kapitaalsaflossingen van de reeds opgenomen leningen, zodat een drastische schuldvermindering gecreëerd werd.

Sinds 2000 werden er geen nieuwe leningen meer afgesloten.

Behalve:

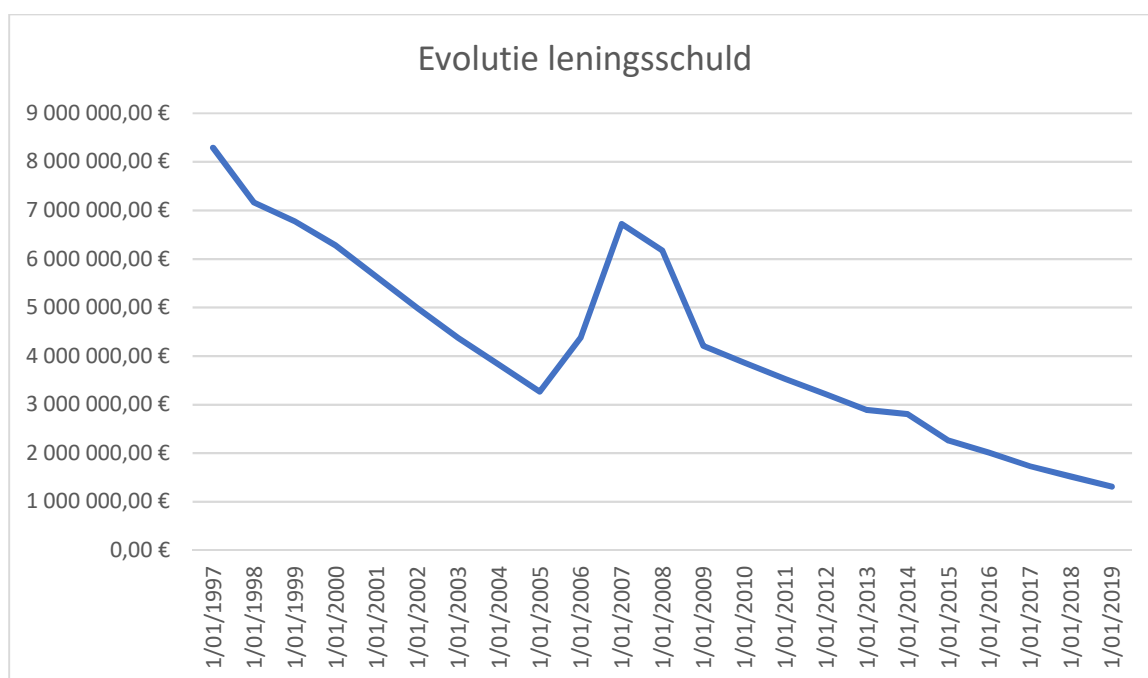
- In 2003 een doorgeeflening;
- In 2005 en 2006 voor:
 - de bouw van het gemeentehuis
 - de bouw van het sportcomplex De Ark

In 2017 had de gemeente nog 9 leningen lopen. 8 leningen werden afgesloten bij Belfius en 1 lening loopt bij BNP Paribas Fortis. Deze laatste betreft de doorgeeflening Restauratiewerken kerk St. Martinus te Koolskamp.

<u>nummer</u>	<u>bank</u>	<u>begindatum</u>	<u>bedrag van de lening</u>
Lening 1186	Belfius	31/05/2006	€ 64.319,37
Lening 1185	Belfius	09/11/2005	€ 2.781.456,95
Lening 1182	Belfius	17/03/2006	€ 26.898,16
Lening 1181	Belfius	21/11/1999	€ 148.736,11
Lening 1180	Belfius	09/09/1999	€ 210.709,50
Lening 1179	Belfius	03/11/1998	€ 216.490,90
Lening 1178	Belfius	11/06/1996	€ 95.439,01
Lening 1177	Belfius	11/06/1996	€ 203.272,69
Doorgeeflening	BNP Paribas Fortis	10/03/2003	€ 260.230,00

Samenvattingstabel van de resterende schuld van leningen en leasings op:

01/01/2014	€ 2.803.424,48
01/01/2015	€ 2.258.489,10
01/01/2016	€ 2.008.936,42
01/01/2017	€ 1.729.115,60
01/01/2018	€ 1.522.568,37
01/01/2019	€ 1.311.124,83



Uit bovenstaande grafiek kan afgeleid worden dat de leningsschuld sinds 01/01/2014 tot 01/01/2018 met € 1.492.299,65 gedaald is.

Leningsschuld per inwoner

In 2016 bedraagt de leningsschuld in Ardooie per inwoner € 178. Dit is weinig in vergelijking met een gemiddelde van € 978 leningsschuld per inwoner in het Vlaams Gewest.

De schuld daalt elk jaar gezien sedert 2006 geen nieuwe leningen zijn aangegaan.

	Ardooie	Vlaams Gewest
Leningsschuld 2014	€ 269 /inwoner	€ 1066 /inwoner
Leningsschuld 2015	€ 209 /inwoner	€ 1009 /inwoner
Leningsschuld 2016	€ 178 /inwoner	€ 978 /inwoner
Leningsschuld 2017	€ 169 /inwoner	n.n.b.

Tabel 7: Individueel Financieel Profiel - Belfius

Autofinancieringsmarge gemeente

De autofinancieringsmarge toont de mate waarin de leningslasten kunnen gefinancierd worden met het overschot uit de gewone werking. M.a.w. een positieve autofinancieringsmarge houdt in dat het bestuur in dat jaar uit haar gewone werking de periodieke leningslasten kan dragen.

Algemeen kan hieruit afgeleid worden dat Ardoonie een financieel gezond profiel heeft.

	2015	2016	2017
I. Financieel draagvlak (A-B)	€ 3.306.954,68	€ 2.054.173,24	€ 2.516.994,13
Exploitatieontvangsten	€ 11.668.222,53	€ 10.659.457,88	€ 10.895.512,15
Exploitatie-uitgaven excl. nettokost schuld (1-2)	€ 8.361.267,85	€ 8.605.284,64	€ 8.378.518,02
Exploitatie-uitgaven	€ 8.422.659,38	€ 8.659.299,52	€ 8.426.303,32
Nettokosten van schulden	€ 61.391,38	€ 54.014,88	€ 47.478,30
II. Netto periodieke leningsuitgaven (A+B)	€ 255.015,01	€ 216.101,41	€ 136.599,81
Netto-aflossingen van schulden	€ 193.623,63	€ 162.086,53	€ 88.814,51
Nettokosten van schulden	€ 61.391,38	€ 54.014,88	€ 47.785,30
III. Autofinancieringsmarge (I-II)	€ 3.051.939,67	€ 1.838.071,83	€ 2.380.394,32

De exploitatiegelden die overblijven na het betalen van alle uitgaven en leningen.
(uitgedrukt in €/inwoner)

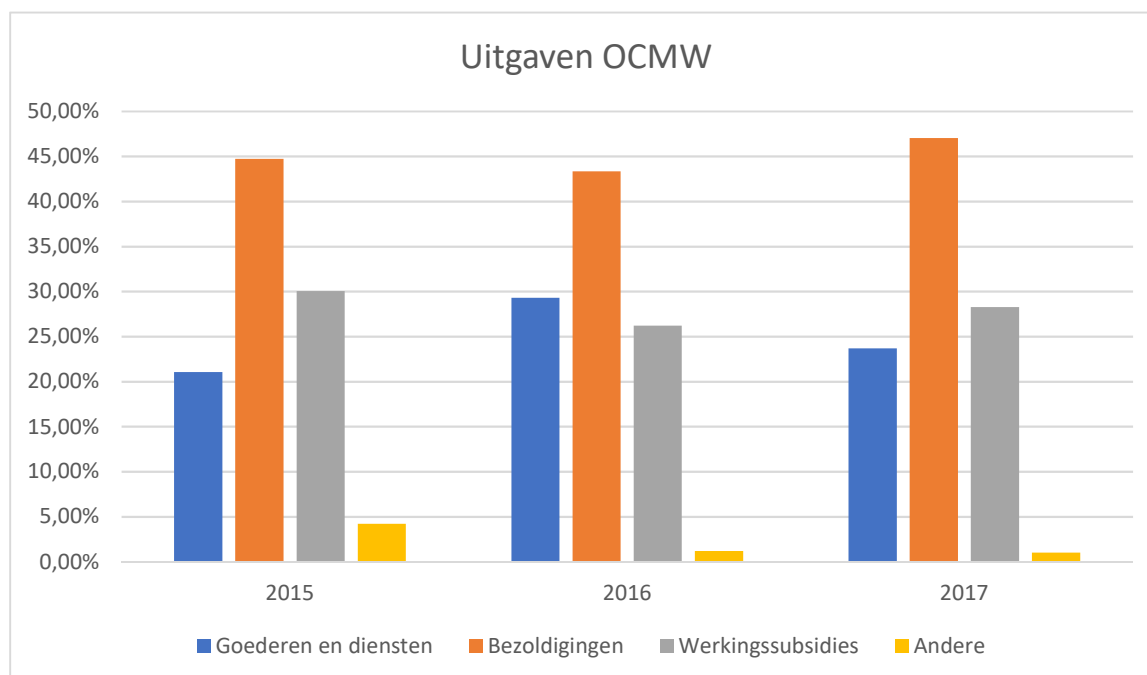
	Ardoonie	Vlaams Gewest
Autofinancieringsmarge 2015	€ 337 /inwoner	€ 177 /inwoner
Autofinancieringsmarge 2016	€ 203 /inwoner	€ 162 /inwoner
Autofinancieringsmarge 2017	€ 265 /inwoner	n.n.b.

Tabel 8: Individueel Financieel Profiel – Belfius

Uitgaven OCMW

De uitgaven van het OCMW bestaan uit:

	2015	2016	2017
Uitgaven aan goederen en diensten	26,35 %	22,83 %	25,01 %
Uitgaven aan bezoldigingen	54,23 %	54,18 %	51,17 %
Specifieke kosten	18,50 %	21,33 %	22,09 %
Overige kosten	0,92 %	1,64 %	1,74 %
Financiële kosten	0,00 %	0,02 %	0,00 %



De uitgaven aan goederen en diensten bestaan voornamelijk uit:

- Aankopen bereide maaltijden
- Huur woningen
- Verzekeringen
- Onderhoud en herstel gebouwen
- kantoorkosten + informatica
- ...

De specifieke kosten bestaan voornamelijk uit:

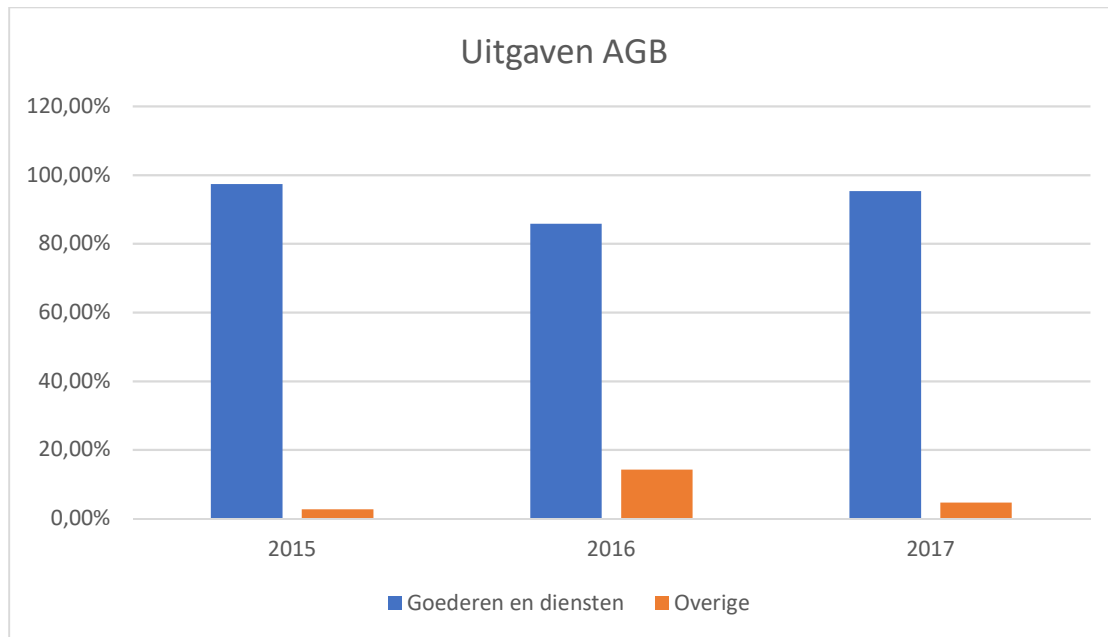
- Mantelzorgtoelagen
- Bijdragen in de huur
- Bijdragen in de huisbrandoliekosten
- Bijdragen verblijfskosten in dagcentrum De Kim
- Bijdragen voor prestaties bij gezins- en bejaardenhulp
- Bijdragen aan steunverlening toegewezen asielzoekers
- ...

De overige kosten bestaan o.a. uit de bijdrage aan het Sociaal Verhuurkantoor regio Roeselare, onroerende voorheffing, roerende voorheffing, ...

Uitgaven AGB

De uitgaven van het AGB (= De Ark) bestaan uit:

	2015	2016	2017
Uitgaven aan goederen en diensten	97,35 %	85,78 %	95,34 %
Overige uitgaven	2,65 %	14,22 %	4,66 %



De uitgaven aan goederen en diensten bestaan voornamelijk uit:

- Aankopen dranken voor verkoop
- Elektriciteit, gas en water voor het sportcomplex en de evenementenhal
- Onderhoud sportcomplex en evenementenhal
- Vergoeding lesgevers
- Materiaal en uitrusting
- Erfpacht evenementenhal bij gemeente
- ...

Sociaal-cultureel

Onderwijs

Op het grondgebied Ardoorie-Koolskamp zijn de volgende scholen beschikbaar:

GBS De Zonnebloem	Kleuter en lager	Hemelstraat 14
Arkorum 14 De Boomgaard	Kleuter en lager	Blekerijstraat 5
Arkorum 15 De Horizon	Kleuter en lager	Ardooisestraat 1A
Spanjeschool de Tassche	Kleuter en lager	Krommestraat 2
IHKA	Secundair onderwijs	Wezestraat 2
Art 'Iz Izegem	Kunstacademie (muziek, woord, beeld)	Kaaistraat 80

Toegankelijkheid

Openbaar busvervoer

De schoolgebouwen zijn vlot bereikbaar met het openbaar busvervoer. Dagelijks is er een lijn in het dorp die vertrekt naar Roeselare. Dit betekent dat de leerlingen ruimschoots de tijd hebben om deze lijn te halen. In de praktijk wordt hier echter weinig gebruikt van gemaakt.

Eigen busvervoer georganiseerd door de gemeente

Er wordt een eigen busvervoer georganiseerd door de gemeente. Het busvervoer haalt de leerlingen op aan hun thuisfront en brengt de leerlingen naar de voordeur van de school. Als de school uit is, worden de leerlingen terug naar het thuisfront gebracht.

Fietsers, voetgangers of rolstoelgebruikers

De omgeving van het schoolgebouw is aangepast voor de leerlingen om als fiets, voetganger of rolstoelgebruiker veilig het schoolgebouw te bereiken.

Er zijn oversteekplaatsen. Alsook overdekte fietsenstallingen.

De scholen zijn volledig rolstoeltoegankelijk gemaakt.

Aan de ingang van de school De Boomgaard is een proefproject lopende van een schoolstraat. Dit betekent dat gemotoriseerd verkeer aan het begin en het einde van de schooldag wordt geweerd.

Bij de basisschool De Zonnebloem is een Kiss & Ride zone voorzien. Dit is een kortparkeervoorziening dicht bij de ingang van de school. Op die manier kunnen de schoolkinderen dicht bij de ingang afgezet en opgehaald worden.

Tijdens de infomomenten worden alle ouders en leerlingen geïnformeerd over de bereikbaarheid, vervoersmodaliteiten en de verkeersveiligheid.

Tijdens het schooljaar zijn er ook tal van acties waarbij de verkeersveiligheid in het daglicht wordt gezet. De scholen doen o.a. jaarlijks mee met Sam De Verkeerssling. Dit is een actie waar de ouders en leerlingen er attent op gemaakt worden dat er via een autoluwe manier naar school kan gekomen worden.

Naschoolse opvang

Er is naschoolse opvang op de school:

Ma, di, do: tot 17u

Woe: tot 12u20

Vrij: tot 16u

Daarna kan men nog naar de kinderopvang 't Filoetje. De verplaatsingen gebeuren door het gemeentelijk georganiseerd busvervoer ofwel te voet onder begeleiding van het personeel van 't Filoetje.

Kleuterparticipatie

Kleuters dienen 250 halve dagen aanwezig te zijn op school. Tot op vandaag voldoen alle leerlingen aan het wettelijk minimum om over te kunnen gaan naar het eerste leerjaar.

Alsook wordt er geen opvallende vermindering in aanwezigheden vastgesteld.

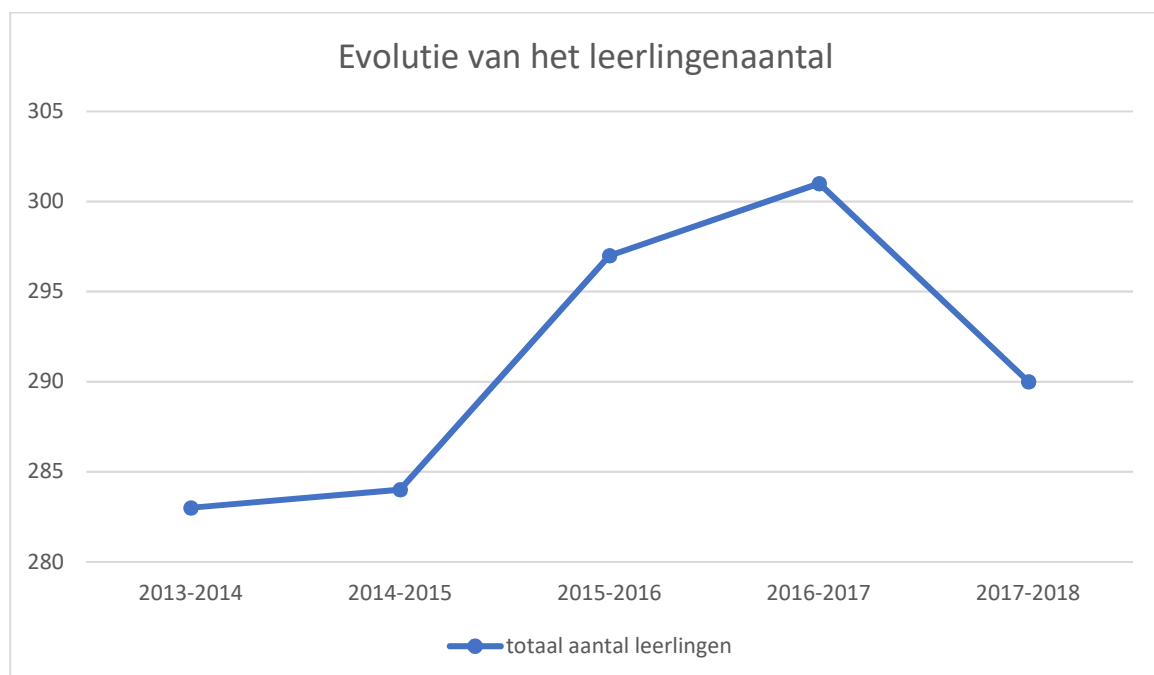
In het begin van het schooljaar wordt het belang van de aanwezigheid van de kleuters wel benadrukt bij de ouders, wat van belang is voor de ontwikkeling van het kind.

Gemeentelijke basisschool De zonnebloem

Aanbod en capaciteit

Evolutie van het leerlingenaantal

Schooljaar	2013-2014	2014-2015	2015-2016	2016-2017	2017-2018
M	151	147	155	151	143
V	132	137	142	150	147
Totaal	283	284	297	301	290



Er zijn mogelijke ontwikkelingen die de evolutie van het leerlingenaantal kunnen beïnvloeden, zoals o.a.:

- nieuwe verkavelingen
- een terugval van het aantal geboorten, vergrijzing van de bevolking
- ...

Maximumcapaciteit

Max. aantal leerlingen lagere school	240
Max. aantal kleuters	144
TOTAAL	384

Er zijn in het lager 10 klassen mogelijk (als ook de computerklas wordt opgegeven en als complete klas wordt gebruikt). Als er rekening gehouden wordt met gemiddeld 24 leerlingen in een klas, dan kunnen er in principe 240 leerlingen in het lager ingeschreven worden.

Voor het kleuter zijn er 6 lokalen beschikbaar x 24 leerlingen = 144 leerlingen.

Dit komt neer op een totaalcapaciteit van 384 leerlingen.

Multifunctioneel gebruik schoolgebouwen

De schoolgebouwen (of delen ervan) worden multifunctioneel gebruikt voor de zomerkampen.

Voorlopig gebeurt dit niet systematisch maar er zijn wel mogelijkheden mits enkele aanpassingen aan de gebouwen.

Inschrijvingsprocedure

De ouders worden op de hoogte gebracht door huisbezoeken, flyers, facebook en de website.

Jaarlijks organiseert de school ook drie opendeurdagen.

Tarief busvervoer

Het aangerekende tarief (schooljaar 2019-2020) voor 1 enkele busrit bedraagt € 0,80. Leerlingen die vrijwel elke dag meegaan met de bus kunnen opteren voor een jaarabonnement, zijnde € 204,00.

Alsook kan er ingetekend worden voor een trimestrieel abonnement:

1^{ste} trimster: € 82,00

2^e trimster: € 61,00

3^e trimester: € 61,00

Als er meerdere kinderen per gezin gebruik maken van de bus wordt een korting toegekend bij de abonnementen:

- het 2^{de} kind krijgt 20% korting
- het 3^{de} kind betaalt een forfait van € 30 per kwartaal.

Diverse participatie

De gemeenteschool participeert aan een structureel overleg met andere onderwijspartners, zoals:

- OVSG (Onderwijskoepel van Steden en Gemeenten)
- de scholengemeenschap
- ontmoetingsdagen met de directies
- ...

Actuele thema's die geïnventariseerd en opgevolgd worden zijn o.a.:

- leerlingenbegeleiding
- binnenklasdifferentiatie

- co-teaching
- ...

Deze thema's worden opgevolgd door de coördinerend directeur van onze scholengemeenschap G8.

Verder worden er ook een Ouderraad, een Schoolraad en een Vriendenkring georganiseerd die frequent samenkomen.

- Ouderraad: 3 x per jaar – thema's rond verkeer worden besproken en op deze manier starten wij met ons schoolteam acties
- Schoolraad: 3 x per jaar – adviserende rol i.v.m. keuzes die school maakt
- Vriendenkring: meerdere malen per jaar, naargelang de activiteit

Zorg op maat

Er is een beleidsplan voor de zorgwerking in de school. Momenteel wordt er gewerkt aan een nieuwe/aangepaste visie die voldoet aan het decreet Leerlingenbegeleiding.

In 2019 zijn er enkele leerlingen ingeschreven met een (gemotiveerd) verslag:

- Gemotiveerd verslag (STOS, DCD, ASS): 8 leerlingen
- Verslag T2 (verstandelijke beperking): 2 kleuters

Hierbij stellen we een lichte toename vast van 2-3 kinderen over de laatste 5 jaar.

In de scholengemeenschap is er een goed georganiseerd overleg met alle zorgcoördinatoren. Aanvankelijk bepaalde de Coördinatie voor zorgcoördinatoren (CO-ZOCO) zelf de agenda punten, aangevuld met de vragen van de zorgcoördinatoren (ZOCO).

Nu sturen de directies de inhoud van de overlegmomenten en er worden thema's aangebracht. De coördinatie voor zorgcoördinatoren (CO-ZOCO) werkt dit uit en brengt dit over aan de zorgcoördinatoren (ZOCO's).

De inhoud van die overlegmomenten is veranderd met de jaren. Aanvankelijk werden er praktijkvoorbeelden aangebracht uit eigen school, werd er ondersteuning geboden bij het opstellen van het GOK-plan (Gelijke Onderwijskansen), kwam een ondersteuner van het OVSG (Onderwijskoepel van Steden en Gemeenten) een onderwerp uitleggen,... De voorbije schooljaren staat het M-decreet centraal en wordt er ondersteuning aangeboden om differentiatie modellen in de school binnen te brengen. En een deelgroep pluist de bundel 'Prodiagnostiek' uit om aanpassingen binnen het M-decreet te ordenen binnen het zorgcontinuüm.

In het beleidsplan om kinderen (en ouders) in armoede te detecteren en ondersteuning te bieden waar nodig wordt er nauw samengewerkt met het OCMW van Ardoeie. Alsook biedt het OCMW steun aan als het om anderstalige nieuwkomers gaat.

Voor de ouders van kinderen buiten Ardoeie wordt er doorverwezen, afhankelijk van de problematiek, naar het OCMW van hun eigen woonplaats of naar het CAW (Centrum Algemeen Welzijnswerk).

Bij de start van het schooljaar worden de ouders geïnformeerd over de aanvraag van een studiebeurs en dergelijke. Mensen kunnen in school deze beurs aanvragen samen met de administratieve hulp.

Verder zijn er externe partners die komen in de school om de kinderen met specifieke noden of de leerkrachten te ondersteunen:

- Ondersteuningsnetwerk West-Vlaanderen: zorgondersteuners
- Logopedisten

- CLB van Roeselare
- Revalidatiecentra van Roeselare
- Logo, ergo en kiné vanuit De Vleugels (Maria te Engelen, Klerken)
- Ondersteuning DCD type 4 (Dominiek Savio, Gits)

Veiligheid

Poilitiezone

De politie van Ardoois vormt samen met de gemeente Lichtervelde, Pittem, Ruiselede, Tielt en Wingene de politiezone Regio Tielt. We maken deel uit van een meergemeente politiezone.

Het politiecollege bestaat uit alle burgemeesters van de gemeenten die deel uitmaken van de politiezone.

De politieraad wordt evenredig samengesteld uit leden van de gemeenteraden van de verschillende gemeenten die samen de meergemeentezone vormen, op basis van hun respectievelijke bevolkingscijfers. Voor Ardoois is dit sinds 01/01/2019:

- Terry Callens
- Mario Devroe
- Gino Deceuninck

Wijkverantwoordelijke te Ardoois: Hoofdinspecteur Jochen Demeyere
Wijkinspecteurs: Inspecteur Wouter Braekevelt
Inspecteur Kurt Vanthomme
Inspecteur Philippe Vienne

Instrumenten in het veiligheidsbeleid

Er is een algemeen politiereglement voor de 6 gemeenten van de politiezone Regio Tielt. Verder zijn er gemeentelijke administratieve sancties, namelijk de GAS-boetes. Camera's zijn niet aanwezig in de gemeente.

Er is ook een buurtinformatienetwerk. Dit is een samenwerkingverband tussen het gemeentebestuur, de politie en de inwoners. Een buurtinformatienetwerk wil:

- het veiligheidsgevoel verhogen
- de samenwerking in de buurt versterken
- de buurtbewoners bewust maken van het belang van criminaliteits- en brandpreventie
- een samenwerking tussen burger en politie realiseren op vlak van informatie-uitwisseling

Geregistreeerde criminaliteit in Ardoois

	2015	2016	2017
Diefstal en afpersing	112	101	83
Beschadigingen van eigendom	49	47	32
Misdr. tegen de lichamelijke integriteit	30	31	24
Bedrog	28	36	16
Misd. tegen andere morele waarden en gevoelens	22	22	14
Midr. Tegen de openbare veiligheid	31	22	14

Zorg

Kinderopvang

Gemeentelijke kenmerken en de bijhorende ontwikkelingen

Er zijn heel wat factoren die de vraag naar kinderopvang beïnvloeden, o.a.:

- 1) Demografische ontwikkelingen
 - Aantal kinderen in Ardoois
 - Aantal geboortes in Ardoois
 - Aantal kinderen schoollopend in Ardoois
- 2) Economische ontwikkelingen
 - Werkzaamheidsgraad
 - Werkloosheidsgraad
 - Gemiddeld inkomen van de gezinnen
- 3) Sociaal-maatschappelijke ontwikkelingen
 - Aantal leefloongerechtigden
 - Toegekende aantal OCMW-tarieven bij de kinderopvang
 - Aantal alleenstaande ouders
 - Kansarmoede index

Demografische ontwikkelingen

Aantal kinderen (0-12 jaar) in Ardoois

Uit onderstaande tabel kan afgeleid worden dat er een stijgende trend zichtbaar is in het aantal kinderen tussen 0 en 12 jaar.

1 januari	Ardoois										
	2007	2008	2009	2010	2011	2012	2013	2014	2015	2016	2017
Kinderen 0 -2,5 jaar	217	215	230	227	222	238	218	226	228	226	229
Kinderen 2,5-5 jaar	269	284	295	311	331	320	353	332	324	320	316
Kinderen 6-11 jaar	543	550	517	506	493	527	533	537	549	565	580
Totale bevolking	9 111	9 086	9 081	9 053	9 060	9 088	9 075	9 094	9 067	9 053	9 030
Aantal kinderen (0-12 jaar) t.o.v. totale bevolking	11,3%	11,5%	11,5%	11,5%	11,5%	11,9%	12,2%	12,0%	12,1%	12,3%	12,5%

Figuur 25: Bevolkingsstructuur, Aantal kinderen (0-12 jaar) – Gemeentemonitor, Statistiek Vlaanderen, ABB

Aantal geboorten in Ardoois

	2014	2015	2016	2017
Aantal geboorten	95	79	93	68

Figuur 26: Aantal geboorten – interne boordtabellen

Aantal kinderen schoollopend in Ardoois

Onderstaande tabel toont aan dat er meer kleuters schoollopen in Ardoois dan de totale Ardooise bevolking tussen 2,5 en 5 jaar. Dit wijst erop dat ook kleuters afkomstig uit andere gemeenten/steden schoollopen in Ardoois.

	Ardoois									
	2008	2009	2010	2011	2012	2013	2014	2015	2016	2017
Aantal ln. Kleuter	313,0	299,0	319,0	347,0	328,0	353,0	354,0	329,0	327,0	324,0
Aantal kleuters tussen 2,5 en 5 jaar	284,0	295,0	311,0	331,0	320,0	353,0	332,0	324,0	320,0	316,0
Aandeel ln. Kleuters t.o.v. kleuterpopulatie	110,2	101,4	102,6	104,8	102,5	100,0	106,6	101,5	102,2	102,5

Figuur 27: aantal leerlingen gewoon en buitengewoon kleuteronderwijs t.o.v. kleuterpopulatie (2,5 – 5-jarigen) – Gemeentemonitor, Statistiek Vlaanderen, ABB

	Ardoois												
	2005	2006	2007	2008	2009	2010	2011	2012	2013	2014	2015	2016	2017
Aantal leerlingen lager onderwijs	571	554	544	527	521	511	486	508	517	505	527	547	579
Aantal kinderen tussen 6 en 11 jaar	610	569	543	550	517	506	493	527	533	537	549	565	580
Aandeel leerlingen t.o.v. 6 - 11-jarigen	93,6	97,4	100,2	95,8	100,8	101,0	98,6	96,4	97,0	94,0	96,0	96,8	99,8

Figuur 28: Aantal leerlingen gewoon en buitengewoon lager onderwijs t.o.v. 6-11-jarigen via vestigingsplaats – Gemeentemonitor, Statistiek Vlaanderen, ABB

Economische ontwikkelingen

Werkzaamheidsgraad

De stijgende arbeidsparticipatie vraagt meer kinderopvang. Om gezin en arbeid te kunnen combineren hebben ouders kinderopvang nodig.

Stijgende pensioenleeftijd en de focus op langere arbeidsparticipatie van oudere werknemers heeft een impact op de grotere vraag naar kinderopvang. (dalend aantal beschikbare grootouders voor kinderopvang)

	Ardoois - Werkzaamheidsgraad (20-64 jaar) in %												
	2003	2004	2005	2006	2007	2008	2009	2010	2011	2012	2013	2014	2015
Mannen	81,9	82,4	82,3	82,4	82,7	82,7	81,0	80,5	81,5	81,3	81,1	80,8	81,1
Vrouwen	64,6	66,0	66,6	68,1	69,0	70,0	70,0	71,3	71,0	70,6	70,9	71,8	73,4
Totaal	73,6	74,5	74,7	75,5	76,1	76,5	75,7	76,1	76,4	76,1	76,1	76,4	77,4

Figuur 29: Werkzaamheidsgraad (20-64 jaar), in % - Gemeentemonitor, Statistiek Vlaanderen, ABB

Werkloosheidsgraad

In 2015 was 4% van de beroepsbevolking werkloos. Dit is een positief fenomeen, aangezien de werkloosheidsgraad in het Vlaams Gewest 7,8% bedraagt.

Een tekort aan betaalbare opvang geeft aanzet naar meer werkloosheid.

	Ardoonie - Werkloosheidsgraad naar leeftijd, in %													
	2002	2003	2004	2005	2006	2007	2008	2009	2010	2011	2012	2013	2014	2015
< 25 jaar	10,1	11,8	11,6	12,0	9,0	5,7	4,8	8,5	9,1	7,2	8,9	9,6	10,1	9,8
25 tot 50 jaar	3,5	3,9	4,0	3,8	3,0	2,0	1,9	2,8	2,6	2,3	2,8	3,5	3,7	2,7
>= 50 jaar	1,8	2,0	4,1	6,4	6,0	5,4	5,0	6,0	5,9	4,6	3,9	3,7	4,5	4,7
Totaal	3,9	4,4	4,9	5,2	4,3	3,2	3,0	4,2	4,1	3,4	3,8	4,2	4,6	4,0

Gemiddeld inkomen gezinnen

Ardoonie heeft een laag inkomensniveau. Het gemiddelde inkomen per aangifte in 2015 (AJ 2016) was 17.748 EUR. Dat is 6,89% minder dan het gemiddelde in het Vlaams Gewest.

Hoe hoger de kost van de kinderopvang, hoe kleiner de opportuniteitskosten van het thuisblijven van één van beide partners.

Hoe lager het loon, hoe lager de opportuniteitskosten om thuis te blijven. M.a.w. Hoe lager het loon, hoe kleiner het aantal uren uitbestedde kinderopvang.

	Ardoonie - Gemiddeld inkomen per aangifte (in €)							
	2008	2009	2010	2011	2012	2013	2014	2015
Netto belastbaar inkomen (x 1 miljoen)	135,091	137,176	140,317	143,688	149,140	153,535	160,126	160,672
Totaal aantal aangiften (zonder nulaangiften)	5 186	5 166	5 189	5 170	5 083	5 164	5 128	5 178
Gemiddeld inkomen per aangifte (in €)	26 049	26 554	27 041	27 793	29 341	29 732	31 226	31 030

Sociaal-maatschappelijke ontwikkelingen

Aantal leefloongerechtigden

Het aantal leefloners is beduidend lager in Ardoonie (1,1 per 1000 inwoners) in vergelijking met het Vlaamse Gewest (6,0 per 1000 inwoners)

	Ardoonie									
	2008	2009	2010	2011	2012	2013	2014	2015	2016	2017
Aantal (equivalent) leefloontrekkers	14	11	14	8	6	8	7	8	11	10
Aantal inwoners	9 086	9 081	9 053	9 060	9 088	9 075	9 094	9 067	9 053	9 030
Aantal (equivalent) leefloontrekkers per 1.000 inwoners	1,5	1,2	1,5	0,9	0,7	0,9	0,8	0,9	1,2	1,1

Figuur 30: Aantal personen met een (equivalent) leefloon in het kader van het Recht op Maatschappelijke Integratie of Maatschappelijke Hulp per 1.000 inwoners - Gemeentemonitor, Statistiek Vlaanderen, ABB

Toegekende aantal OCMW-tarieven kinderopvang

	2017												
	Jan	Febr	Maart	April	Mei	Juni	Juli	Aug	Sept	Okt	Nov	Dec	TOTAAL
t Filoetje Ardoois													
◇ Aantal gezinnen sociaal tarief	2	3	3	4	4	4	4	4	4	4	4	5	3,75
◇ Aantal gezinnen gratis tarief	2	2	2	2	3	3	3	3	3	3	5	5	3
t Filoetje Koolskamp													
◇ Aantal gezinnen sociaal tarief	2	2	2	2	1	1	1	1	1	1	1	1	1,33
◇ Aantal gezinnen gratis tarief	0	1	1	2	2	2	2	2	3	3	3	4	2,08

	2018												
	Jan	Febr	Maart	April	Mei	Juni	Juli	Aug	Sept	Okt	Nov	Dec	TOTAAL
t Filoetje Ardoois													
◇ Aantal gezinnen sociaal tarief	4	4	3	3	3	3	3	3	3	3	2	2	3
◇ Aantal gezinnen gratis tarief	4	5	5	6	7	7	7	5	5	4	4	4	5,25
t Filoetje Koolskamp													
◇ Aantal gezinnen sociaal tarief	1	1	1	0	0	0	0	0	0	0	0	0	0,25
◇ Aantal gezinnen gratis tarief	4	4	4	2	2	2	3	2	2	2	2	2	2,58

Figuur 31: Boordtabellen gemeente Ardoois

	2014	2015	2016	2017
t Filoetje Ardoois				
◇ Aantal gezinnen sociaal tarief (gemiddeld)	0	2,9	2,8	3,75
◇ Aantal gezinnen gratis tarief (gemiddeld)	1,3	1,5	1,2	3
t Filoetje Koolskamp				
◇ Aantal gezinnen sociaal tarief (gemiddeld)	0	0,3	2,2	1,33
◇ Aantal gezinnen gratis tarief (gemiddeld)	1,7	1,4	0,2	2,08

Figuur 32: Boordtabellen gemeente Ardoois

Aantal alleenstaande ouders met kinderen < 3jaar

Alleenstaande ouder	2007	2008	2009	2010	2011	2012	2013	2014	2015	2016	2017
Kinderen <3 jaar											
Totaal	224	243	237	224	222	226	218	229	234	230	237
1 kind	131	149	145	149	139	140	136	142	143	146	148
0 kind <3j	128	146	142	145	134	138	134	136	132	139	141
1 kind <3j	3	3	3	4	5	2	2	6	11	7	7
2 kinderen	76	70	66	55	58	64	61	68	73	67	67
0 kind <3j	74	67	65	54	56	64	60	64	71	66	65
1 kind <3j	1	3	1	1	2	-	1	3	2	1	2
2 kinderen <3j	1	-	-	-	-	-	-	1	-	-	-
3 kinderen	13	18	18	13	19	17	16	14	14	14	17
0 kind <3j	13	18	18	13	19	16	15	13	13	14	16
1 kind <3j	-	-	-	-	-	1	1	1	-	-	1
2 kinderen <3j	-	-	-	-	-	-	-	-	1	-	-
4 of meer	4	6	8	7	6	5	5	5	4	3	5
0 kind <3j	4	6	7	7	6	5	4	5	3	2	4
1 kind <3j	-	-	1	-	-	-	1	-	1	-	-
2 kinderen <3j	-	-	-	-	-	-	-	-	-	1	-
3 of meer <3j	-	-	-	-	-	-	-	-	-	-	1

Figuur 33: Alleenstaande ouder naar het aantal kinderen jonger dan 3 jaar – <http://statistieken.vlaanderen.be>

Aantal alleenstaande ouders met kinderen < 12jaar

Alleenstaande ouder		2007	2008	2009	2010	2011	2012	2013	2014	2015	2016	2017
	Kinderen <12 jaar											
	Totaal	224	243	237	224	222	226	218	229	234	230	237
1 kind		131	149	145	149	139	140	136	142	143	146	148
	0 kind <12j	115	132	132	132	119	123	112	117	114	121	118
	1 kind <12j	16	17	13	17	20	17	24	25	29	25	30
2 kinderen		76	70	66	55	58	64	61	68	73	67	67
	0 kind <12j	55	45	44	34	42	47	45	49	57	57	51
	1 kind <12j	8	12	13	15	12	10	6	5	6	3	4
	2 kinderen <12j	13	13	9	6	4	7	10	14	10	7	12
3 kinderen		13	18	18	13	19	17	16	14	14	14	17
	0 kind <12j	6	10	10	8	12	9	7	7	6	7	7
	1 kind <12j	2	1	3	2	5	5	4	2	4	2	3
	2 kinderen <12j	4	3	4	3	1	1	-	1	-	3	4
	3 of meer <12j	1	4	1	-	1	2	5	4	4	2	3
4 of meer		4	6	8	7	6	5	5	5	4	3	5
	0 kind <12j	4	4	4	4	3	3	2	2	1	1	1
	1 kind <12j	-	2	2	2	-	-	1	1	1	1	1
	2 kinderen <12j	-	-	1	1	2	2	1	1	1	-	-
	3 of meer <12j	-	-	1	-	1	-	1	1	1	1	3

Figuur 34: Alleenstaande ouder naar het aantal kinderen jonger dan 12 jaar

Kansarmoede-index

Om de evolutie van kansarmoede bij zeer jonge kinderen op te volgen wordt per jaar de kansarmoede-index berekend.

De kansarmoede-index in Ardoeie vertoont een dalende trend sinds 2013. Terwijl de gemiddelde kansarmoede-index in Vlaanderen een stijgende trend vertoont.

Uiteraard moet er nog rekening gehouden worden met de verborgen armoede.

Ardoeie - Kansarmoede-index													
2003	2004	2005	2006	2007	2008	2009	2010	2011	2012	2013	2014	2015	2016
4,4	1,9	2,1	0,8	2,9	2,2	4,0	5,7	7,7	9,8	9,7	8,8	8,1	5,9

Vlaams Gewest - Kansarmoede-index													
2003	2004	2005	2006	2007	2008	2009	2010	2011	2012	2013	2014	2015	2016
6,4	6,4	6,5	6,9	7,4	7,9	8,2	8,6	9,7	10,5	11,2	11,4	12,1	12,8

Figuur 35: Kansarmoede-index (= % geboorten in kansarme gezinnen in jaar x, jaar x-1 en jaar x-2) – Gemeentemonitor, Statistiek Vlaanderen, ABB

Wensen en verwachtingen van klanten en burgers

In Ardoorie vindt slechts 3% van de bevolking dat er niet voldoende kinderopvang aanwezig is in de gemeente. (tegenover 12% in het Vlaams Gewest)

2017	Oneens	Neutraal	Eens
Ardoorie	3%	8%	89%
Vlaams Gewest	12%	17%	71%

Figuur 36: Aandeel (%) van de inwoners dat vindt dat er voldoende aanbod aan kinderopvang is in de gemeente – Gemeentemonitor, Statistiek Vlaanderen, ABB

In Ardoorie is 85% van de bevolking tevreden over de kinderopvang in vergelijking met 69% in het Vlaamse Gewest.

2017	Ontevreden	Neutraal	Tevreden
Ardoorie	3%	12%	85%
Vlaams Gewest	9%	22%	69%

Figuur 37: Aandeel (%) van de inwoners dat tevreden is over de kinderopvang in de gemeente – Gemeentemonitor, Statistiek Vlaanderen, ABB

Aanbod kinderopvang op grondgebied Ardoorie – Koolskamp

In Ardoorie is er (momentopname 07/12/2018) een capaciteit van 150 plaatsen tegenover 245 baby's en peuters (0-3jaar). Dus procentueel zijn er 61,04 plaatsen op 100 kinderen tussen 0 en 3 jaar.

Er zijn 86 plaatsen voor schoolkinderen (3-12 jaar). Dit over 2 locaties: Filoe Ardoorie en Filoe Koolskamp.

De lagere scholen organiseren voor- en naschoolse opvang:

- Gemeentelijke basisschool
- GVB 'De Boomgaard'
- GVB Spanjeschool De Tassche

Naast 't Filoetje Ardoorie en 't Filoetje Koolskamp organiseert de gemeente ook de volgende opvang tijdens de schoolvakanties:

- Speelpleinwerking (enkel zomervakantie)
- Sportkampen
- Kleuter – en kidskampen

Er bestaat ook georganiseerde opvang voor zieke kinderen via het ziekenfonds:

- CM
- Liberaal Ziekenfonds
- Bond Moyson
- Neutraal ziekenfonds

Spreiding van het aanbod over de gemeente en bereikbaarheid

Vaak worden aanvragen gedaan in het kader van de mobiliteit. Ouders die in het centrum wonen, wensen ook opvang voor hun kind in het centrum, omdat ze soms niet beschikken over een wagen. De centrumplaatsjes zijn ook gemakkelijk toegankelijk via het openbaar vervoer, of liggen op wandelafstand van hun woonplaats.

De opvangplaatsen gelegen aan de rand van de gemeente, zijn minder snel volzet. Niettegenstaande er geen vrije plaatsen meer zijn tot en met het voorjaar van 2020.

Er is een ruim aanbod binnen de gemeente, doch kunnen niet voor alle aanvragen effectief een plaatsje toegekend worden binnen de gemeente.

Sinds 2016 is er een daling van het aantal opvanginitiatieven merkbaar en dit vergemakkelijkt het toekennen van een plaatsje in de voorschoolse opvang niet.

In 2019 stoppen er 4 opvanginitiatieven, maar er komen er voorlopig geen nieuwe bij.

Er is een aanbod van zowel voorschoolse als buitenschoolse opvang in de nabijheid van alle scholen, met uitzondering van de Tassche. Daar is geen buitenschoolse opvang voorzien omdat de school te veraf gelegen is van beide vestigingen om een vlotte verplaatsing te kunnen voorzien. Vanuit de gemeente worden subsidies toegekend aan de school om zelf in opvang te voorzien, voor en na de schooluren. Tijdens de vakanties kunnen de kinderen gebruik maken van één van beide Filoetjes.

Initiatief buitenschoolse kinderopvang 't Filoetje

Aantal kindplaatsen en aantal locaties:

- 1) IBO 't Filoetje Ardoonie, Kaaistraat 80
 - 2) IBO 't Filoetje Koolskamp, Klaverstraat 8
- Beide opvangen hebben elk 43 plaatsen, dus in totaal 86 plaatsen.

Openingsdagen en – uren

De opvang wordt georganiseerd voor en na de schooluren, op woensdagnamiddag, schoolvrije dagen en vakantie.

Voorschool: van 07u00 tot 08u00

Naschools: van 16u00 tot 18u30 (vrijdag van 15u00 tot 18u00)

Woensdag: van 11u30 tot 18u30

Schoolvrije dagen: van 7u tot 18u30 (vrijdag tot 18u00)

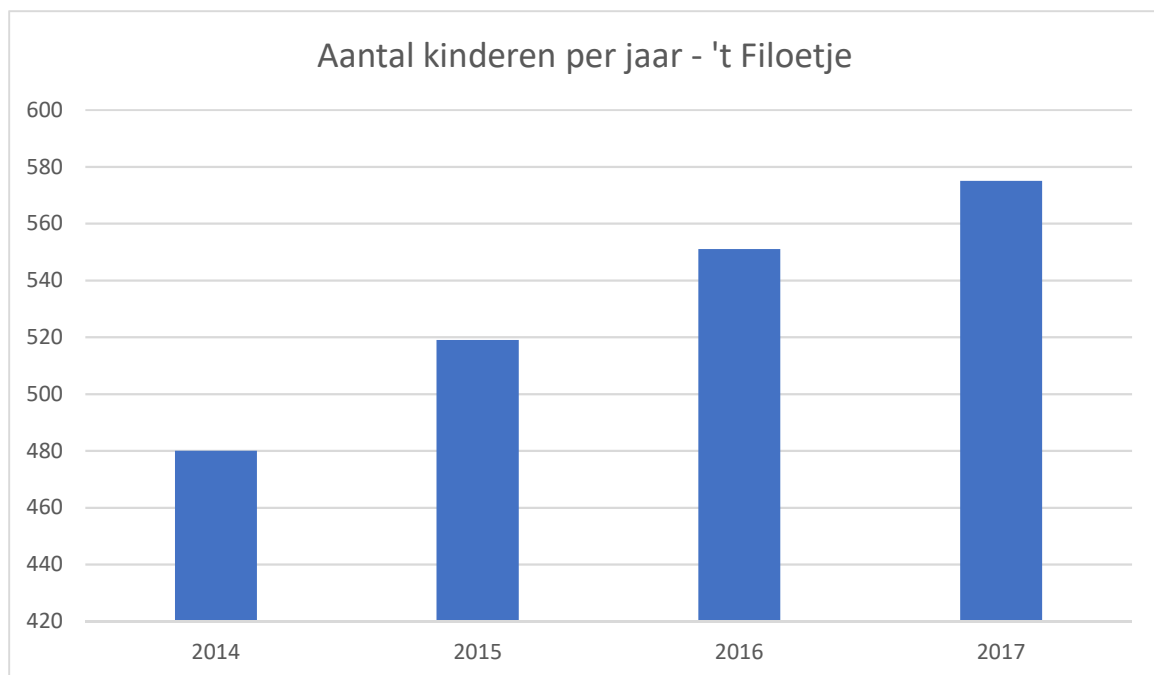
Vakantiedagen: van 7u tot 18u30 (vrijdag tot 18u00)

Bezetting

Aantal kinderen per jaar

In 2017 waren er 575 verschillende kinderen die gebruik gemaakt hebben van de kinderopvang in Ardoonie en Koolskamp tegenover 480 kinderen in 2014. Dit is een stijging van bijna 20% tegenover op 4 jaar tijd.

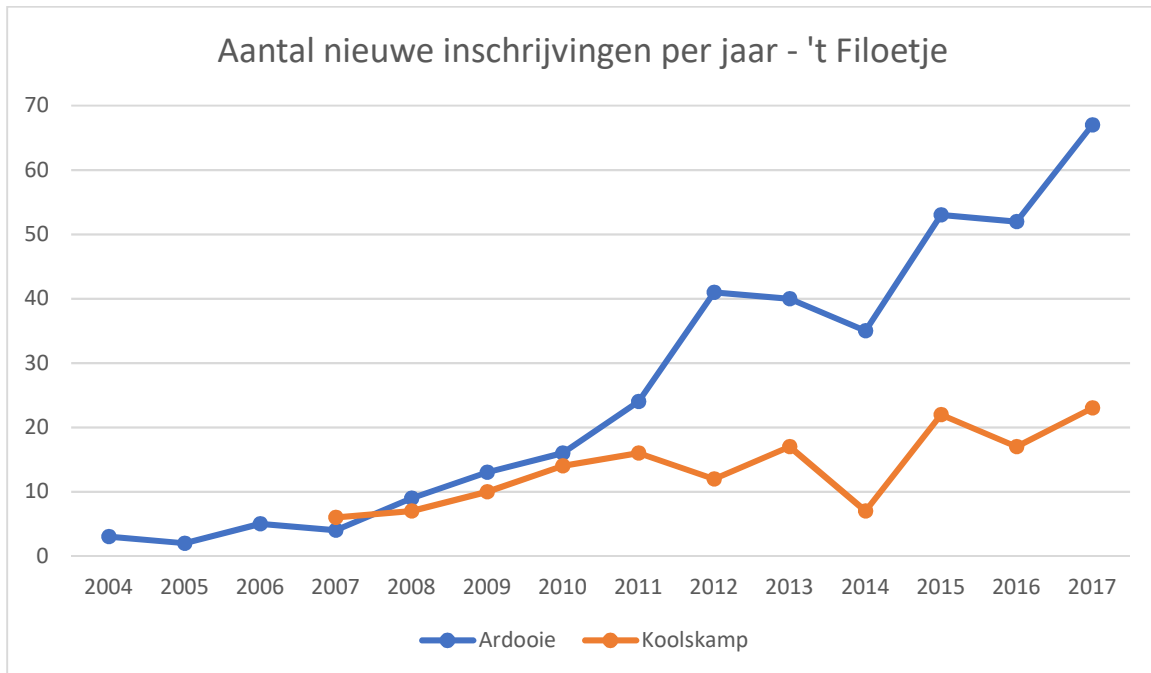
Jaar	Aantal kinderen
2014	480
2015	519
2016	551
2017	575



Aantal nieuwe inschrijvingen per jaar

Uit onderstaande tabel kan algemeen afgeleid worden dat het aantal nieuw ingeschreven kinderen doorheen de jaren een stijgende trend vertoont, zowel in Ardoorie als in Koolskamp.

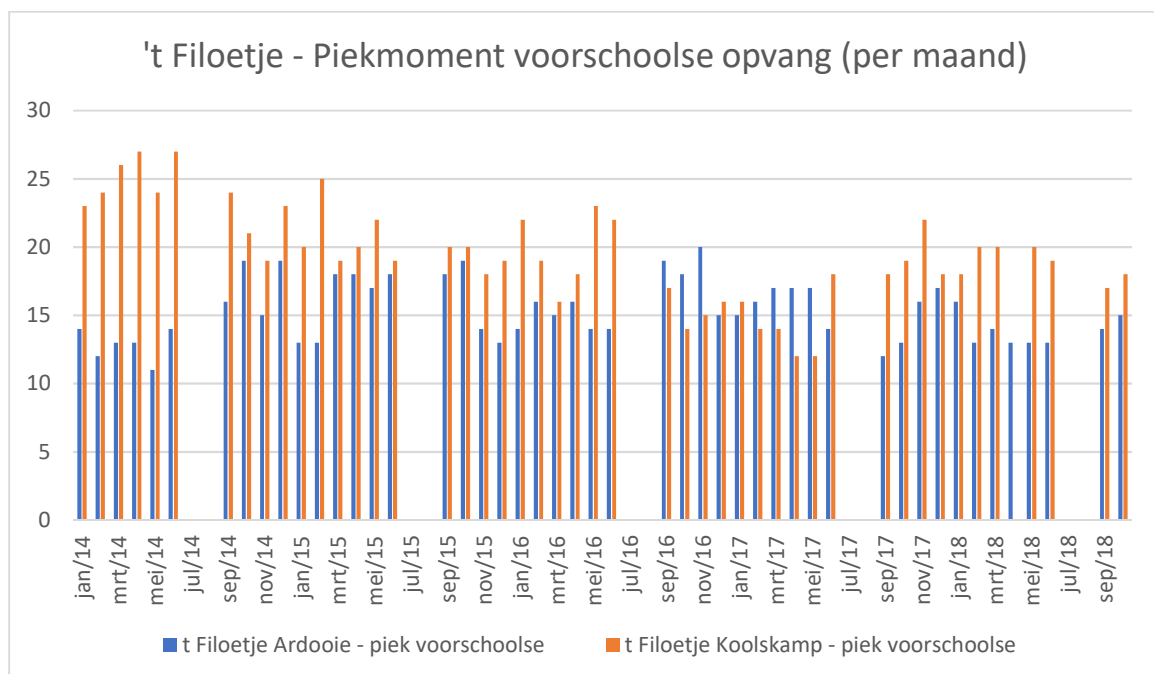
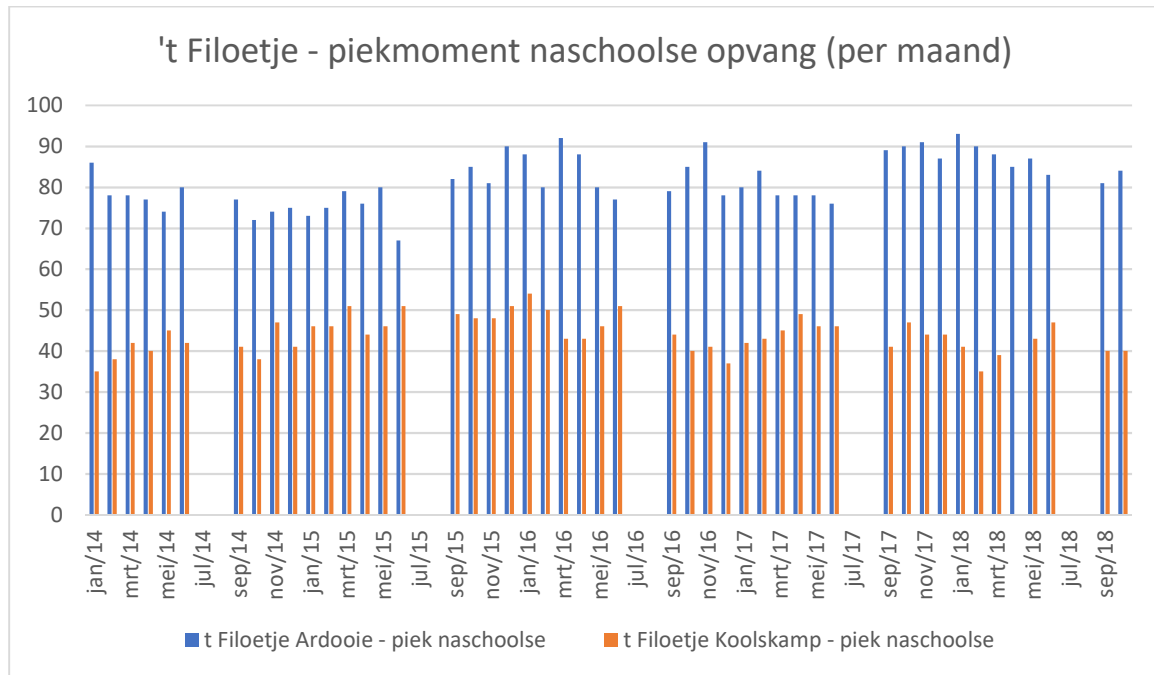
Let wel: Bij de opstart in Koolskamp zijn een deel van de gezinnen die reeds gebruik maakten van Filoe Ardoorie, overgestapt naar de vestiging in Koolskamp. Onderstaande grafiek houdt hier geen rekening mee.



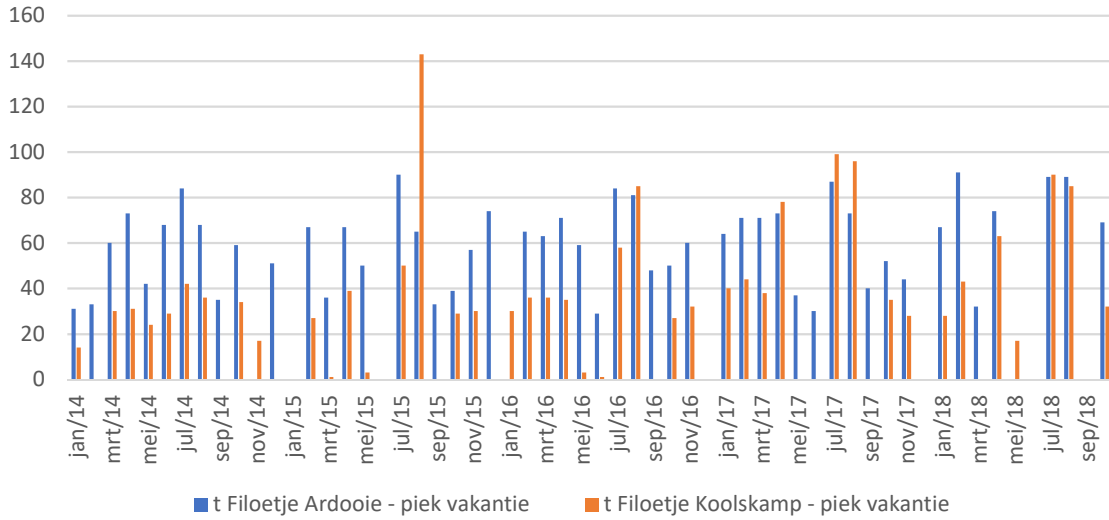
aantal nieuw ingeschreven kinderen per jaar – 't Filoetje			
	Ardoorie	Koolskamp	totaal
2004	3		3
2005	2		2
2006	5		5
2007	4	6	10
2008	9	7	16
2009	13	10	23
2010	16	14	30
2011	24	16	40
2012	41	12	53
2013	40	17	57
2014	35	7	42
2015	53	22	75
2016	52	17	69
2017	67	23	90

Piekmomenten

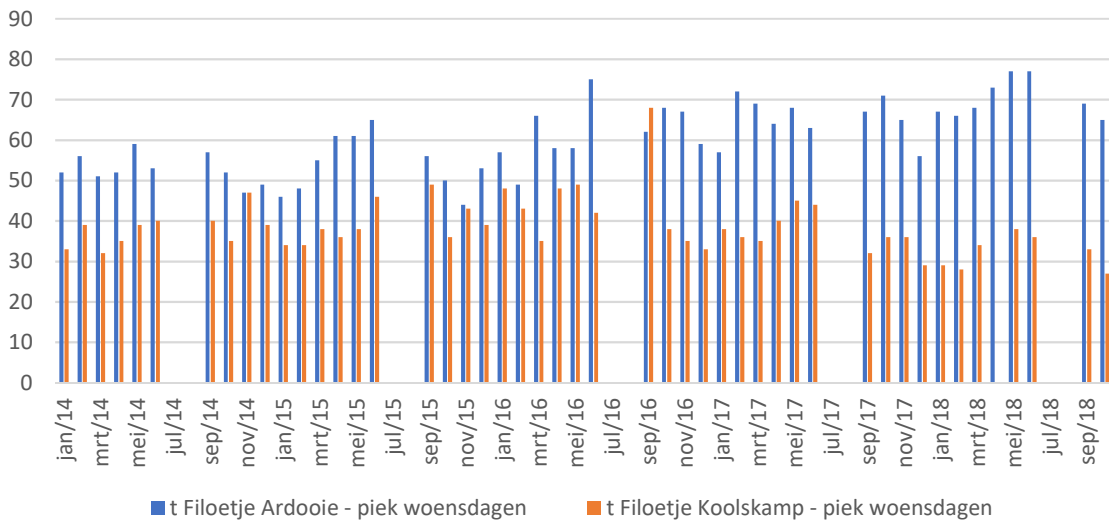
Uit onderstaande grafieken kan afgeleid worden dat er met piekmomenten soms meer dan 90 kinderen aanwezig zijn tijdens de naschoolse opvang in het filiaal te Ardooië. Terwijl er slechts plaats is voor 43 kinderen per filiaal. Vooral de naschoolse opvang en de opvang op woensdagnamiddag resulteren in overbezetting tijdens piekmomenten.



't Filoetje - piekmoment opvang tijdens vakantie (per maand)



't Filoetje - piekmoment opvang woensdagnamiddag (per maand)



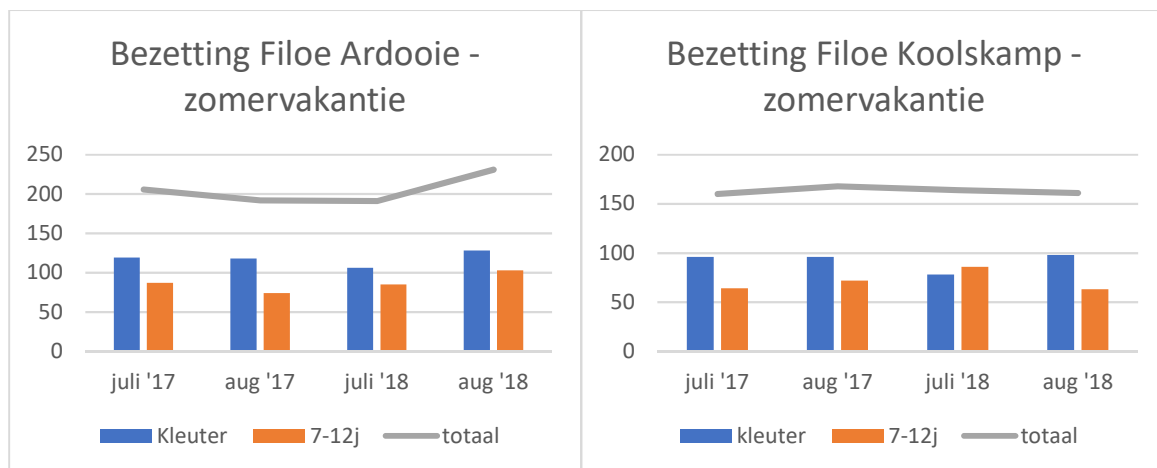
Bezetting tijdens de zomervakantie

Onderstaande grafieken geven een overzicht weer van het aantal kinderen die gebruik maken van de Filoe tijdens de zomervakantie.

In de Filoe Ardoorie zien we een gemiddelde van 200 verschillende kinderen per zomermaand.

In de Filoe Koolskamp zijn er telkens meer dan 160 verschillende kinderen per zomermaand.

Uit onderstaande cijfers kunnen we ook afleiden dat gemiddelde bezetting ongeveer uit 60% kleuters bestaat en 40% uit kinderen tussen 7 en 12 jaar.



Bezetting kinderen 2017									
		juli				augustus			
		aantal	%	aantal	%	aantal	%	aantal	%
ardoorie	kleuters	119	57,70%			118	61,45%		
	7-12j			7-10 j	31,60%	74	38,55%	7-10 j	31,80%
				10-12j	10,70%			10-12j	6,70%
koolskamp	kleuters	96	60,00%			96	57,10%		
	7-12j			7-10 j	31,90%	72	42,90%	7-10 j	29,80%
				10-12j	8,10%			10-12j	13,10%
Bezetting kinderen 2018									
		juli				augustus			
		aantal	%	leeftijd	%	aantal	%	leeftijd	%
ardoorie	kleuters	106	55,50%			128	55,40%		
	7-12j			7-10 j	71,80%	103	44,60%	7-10 j	77,00%
				10-12j	28,20%			10-12j	23,00%
koolskamp	kleuters	78	47,60%			98	60,90%		
	7-12j			7-10 j	72,00%	63	39,10%	7-10 j	77,80%
				10-12j	28,00%			10-12j	22,20%

Bereik voorrangsgroepen

Er wordt slechts een heel beperkt inschrijvingsbeleid gehanteerd dat zich zelfs richt tot gebruikers van buiten de gemeente. Ook wie enkel in de gemeente werkt, kan beroep doen op de opvang. Ouders die hun kinderen ingeschreven hebben, kunnen steeds op elk moment gebruik maken van de opvang, want er wordt niet met reservaties gewerkt. Er zijn ook geen wachtlijsten of een inschrijvingsstop, wat maakt dat dit een heel laagdrempelige, toegankelijke dienstverlening is. Alle schoolgaande kinderen van het kleuter tot het lager onderwijs kunnen gebruik maken van het opvanginitiatief als zij minstens aan minimum 1 van de 3 voorwaarden voldoen:

1. Het gezin woonachtig is op het grondgebied van Ardoonie
2. De kinderen school lopen op het grondgebied Ardoonie
3. Één of beide ouders werken op het grondgebied Ardoonie

Personeelskenmerken: verzuim, verloop, werkdruk, tevredenheid medewerkers, wervingsbeleid, enz.

De ruimtes zijn niet voorzien voor het grote aantal kinderen.

Het maximaal inzetbaar personeel wordt steeds ingepland omdat er vooraf niet geweten is hoeveel kinderen aanwezig zullen zijn.

De norm volgens K&G wordt gehanteerd = 1 begeleider / 14 kinderen.

indien er ruimere tijd dan voorzien een groot aantal kinderen zijn, is personeel soms genoodzaakt om langer te blijven tot de bezetting het toelaat.

Omgekeerd wordt er ook verwacht dat indien de bezetting het toelaat, het personeel ook daalt in evenredigheid met de bezetting. Hierdoor wordt dan soms gevraagd om de dienst vroeger dan gepland te verlaten.

Infrastructuur

De site in Koolskamp is aan vernieuwing toe.

De site in Ardoonie is aan uitbreiding toe wegens plaatsgebrek.

Pedagogische kwaliteit

Elk kind is welkom in 't Filoetje en krijgt alle kansen om zich te ontplooiën en zijn talenten te ontwikkelen.

't Filoetje heeft een kindvriendelijke, veilige infrastructuur, aangepast aan de verschillende leeftijdsgroepen.

Speelmateriaal

Jaarlijks wordt het speelmateriaal aangevuld, vernieuwd en aangepast aan de noden van de opvang.

Persoonlijke begeleiding van kinderen

In beide vestigingen wordt inclusieve opvang aangeboden. Bij de intake wordt gekeken wat haalbaar is voor alle betrokken partijen (zowel kind / ouders / begeleiding en de andere aanwezige kinderen). Na een korte periode van vb. 1 maand, wordt de opvangperiode geëvalueerd en bijgestuurd waar nodig.

De buitenschoolse opvang werkt nauw samen met CIK 't Stationnetje uit Roeselare. Aan de hand van intervisiemomenten worden de specifieke zorgen besproken en wordt gekeken hoe we de werking hieraan kunnen/ moeten aanpassen. Dit is steeds in samenspraak met de ouders.

Aan de hand van een specifiek document kunnen ouders ons de toestemming geven om rechtstreeks contact op te nemen met andere instanties, vb. CLB, CGG, ... om info over het kind uit te wisselen.

Op vraag van de ouders is er ook iemand van de opvang aanwezig op MDO's (Multi Disciplinair Overleg)

Facturatie

In het voorjaar 2018 werd de procedure gelanceerd om e-facturatie te implementeren voor de dienst kinderopvang.

Momenteel zijn wanbetalers een beperkt probleem. Ondanks verschillende aanmaningen blijven de betalingen soms uit, met gerechtsdeurwaarderpraktijken tot gevolg.

Tarieven

Periode	Ouderbijdrage per kind
Per begonnen half uur (voor de eerste 2 uur)	€ 1
Minder dan 3 uur	€ 3
Tussen 3 en 6 uur	€ 4,50
Meer dan 6 uur	€ 9,50

Bij opvang op woensdagnamiddag en bij de voor-en naschoolse opvang bedraagt de bijdrage € 1 per kind, per begonnen half uur.

Voor de woensdagnamiddag geldt het voordeligste tarief (ofwel tarief schoolvrije dagen ofwel tarief halfuurbijdrage).

Bij de gelijktijdige opvang van kinderen uit éénzelfde gezin op éénzelfde dag, wordt een korting van 25% verleend op de totale ouderbijdrage.

Bij laattijdige afhaling van het kind (na het einde van de opvanguren) krijgen de ouders de eerste keer een verwittiging.

De volgende keren wordt een bedrag van € 15,00 per begonnen kwartier, per kind aangerekend om misbruiken te voorkomen.

De tarieven bleven sinds 2013 ongewijzigd.

Is er voldoende aanbod?

Er is voldoende aanbod omdat er geen inschrijvingsverplichting is bij de IBO's georganiseerd door de gemeente.

Dit kan op bepaalde tijdstippen voor overbezetting zorgen dat op voorhand niet gekend is.

Ouders hebben niet echt een andere keuze in buitenschoolse opvang.

De scholen voorzien naschoolse opvang tot 1 uur na het einde van de schooltijd, met uitzondering van de Horizon in Koolskamp. Daar wordt een half uur opvang aangeboden.

De Spanjeschool op de Tassche voorziet voor- en naschoolse opvang zoals 't Filoetje.

Klachtenregistratie

	2014	2015	2016	2017
t Filoetje Ardoonie				
◇ Aantal klachten	2	2	2	2
t Filoetje Koolskamp				
◇ Aantal klachten	2	0	0	0

Figuur 38: boordtabellen gemeente Ardoonie

Samenwerking met derden

Overzicht

- Kinderopvang 't Filoetje heeft een zitje in het Lokaal Overleg Kinderopvang (kind en Gezin, scholen, afvaardiging oudercomité, zelfstandige kinderopvangkoepel Unieko, diensten voor onthaalgezinnen Felies, Reddie Teddy, De landelijke kinderopvang en Kids+, zelfstandige gezins -en groepsopvang, Gezinsbond, sportdienst, jeugddienst, bibliotheek, speelpleinwerking, Artiz, ...)
- Kinderopvang zetelt ook mee in het overleg Onderwijs en Welzijn (CLB, scholen, CAW, OCMW, ...)
- Opstart Huizen van het Kind binnen de dienst kinderopvang vanaf 2019
- Opstart Lokaal Loket Kinderopvang binnen de dienst kinderopvang vanaf 2019

Hoe verloopt die samenwerking?

Samenwerking speelplein

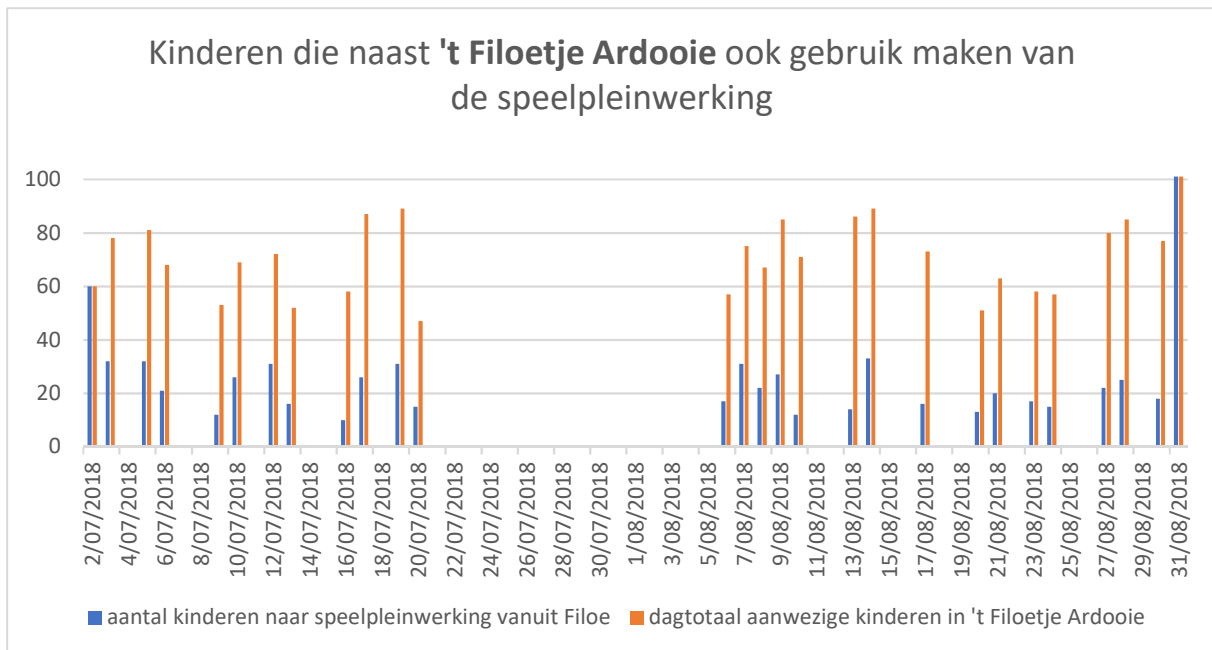
Tijdens de zomervakantie schuiven de kinderen vanaf het 2^e leerjaar op dinsdag – en donderdag namiddag automatisch door naar de speelpleinwerking.

Vanuit de opvang wordt op die dagen ook ondersteuning voorzien op de speelpleinwerking.

Uit onderstaande grafiek kan afgeleid worden dat er een goeie samenwerking is tussen de Filoe en de speelpleinwerking.

Er zijn heel wat kinderen aanwezig in het Filoetje die dan in de namiddag gebruik maken van de speelpleinwerking.

Ook kunnen we stellen dat als de Filoe te Ardoonie gesloten is, de mensen niet overschakelen op de Filoe te Koolskamp maar andere alternatieven zoeken. En vice versa.



Overige samenwerking

- Gezamenlijke activiteiten met de sport – en jeugddienst: Nationale buitenspeeldag; summer – kick off (1^{ste} dag van de zomervakantie) en de slotdag van de zomervakantie
- Samenwerking met de sportdienst: de kinderopvang neemt deel aan de uitstap “sportkriebels” tijdens de eerste week van de zomervakantie
- Samenwerking met de bib: in het voorjaar organiseert de bib een verteltheater op woensdag namiddag. De kinderopvang wordt hierop uitgenodigd. In 2 groepen wordt hieraan deelgenomen
- Samenwerking met Artiz: Artiz heeft vrijdag naschools woord en dictie. De kinderen van de 2^e en 3^e graad lezen voor aan onze kinderen. Er wordt deelgenomen in 2 groepen
- Samenwerking met de Kim: 2x jaar organiseert de Kim een activiteit voor haar bewoners waar ook de kinderen kunnen aan deelnemen, vb. schlagerfestival of crea-namiddag)
- Samenwerking met het OCMW: huiswerkbegeleiding op maandag en vrijdag naschools. Een vrijwilliger, aangesteld door het OCMW helpt kinderen in de bib met hun huiswerk (selectie gebeurt door school). De kinderopvang zorgt voor de drankjes en de vieruurtjes voor de deelnemende kinderen.
- Samenwerking met de muziekacademie: kinderen kunnen tijdens de openingstijden (na de schooluren) aansluiten bij de lessen van muziek en woord in Ardoois, gezien deze in hetzelfde gebouw gelegen zijn. op die manier kunnen kinderen hun hobby's gemakkelijker uitvoeren en hoeven ouders niet in verplaatsing te voorzien
- Samenwerking met de scholen verloopt vlot en kan heel ruim gezien worden.

Swot-analyse

In kaart brengen van de sterktes, zwaktes, opportuniteiten en bedreigingen.

<u>Sterktes</u>	<u>Zwaktes</u>
<ul style="list-style-type: none">- geen inschrijvingsverplichting op voorhand bij kinderopvang aangeboden door gemeente- Mooi netwerk aan samenwerking over de verschillende diensten heen	<ul style="list-style-type: none">- Overbezetting op piekmomenten.- Verouderd gebouw Filoe Koolskamp- Ruimte is beperkt bij Filoe Ardoois
<u>Kansen</u>	<u>Bedreigingen</u>
<ul style="list-style-type: none">- Uitbreiding kinderopvangplaatsen- Gemeentelijk ondersteuning bieden aan (startende) gezins – of groepsopvang vb. door het ter beschikking stellen van een gebouw	<ul style="list-style-type: none">- Stoppende onthaalmoeders waardoor een tekort aan kinderopvang

Woonzorg

Sociale huisvesting

Bindend Sociaal Objectief

Het Vlaamse woonbeleid wil het sociaal woonaanbod versneld uitbreiden en geografisch spreiden. Elke gemeente kreeg daarom een 'bindend sociaal objectief' opgelegd. Dit houdt in dat binnen een vooropgestelde termijn de gemeente op haar grondgebied een aantal bijkomende sociale huurwoningen dient te realiseren.

Het bindend sociaal objectief is een rechtsplicht voor de gemeente om de opgelegde doelstelling inzake bijkomende sociale huurwoningen te realiseren in de periode 2009-2025. Het is aan de gemeente om concrete initiatieven te nemen om tijdig dit Bindend Sociaal Objectief te behalen.

Wonen-Vlaanderen voert een jaarlijkse meting uit en een tweejaarlijkse voortgangstoets, die nagaat hoe ver de gemeente staat met de realisatie van het Bindend Sociaal Objectief.

De nulmeting is het vetrekpunt voor onze gemeente. Op basis van de nulmeting op datum van 31/12/2007 is het deelobjectief sociale huur per gemeente bepaald in het decreet Grond- en Pandenbeleid.

Welke woningen tellen mee voor de nulmeting:

- 1) Sociale huurwoningen (verhuurd voor 31/12/2007) in eigendom van de:
 - Vlaamse Maatschappij voor Sociaal wonen
 - Sociale huisvestingsmaatschappijen
 - Sociaal verhuurkantoren

Niet de sociale huurwoningen in het beheer van het lokaal bestuur en het Vlaams Woningfonds.

- 2) Sociale koopwoningen (verkocht tussen 31/12/1987 en 31/12/2007) verkocht door het Sociale huisvestingsmaatschappijen.

Niet de sociale koopwoningen verkocht door het lokaal bestuur.

- 3) Sociale kavels (verkocht tussen 31/12/1997 en 31/12/2007) verkocht door een Sociale huisvestingsmaatschappij

Niet de sociale kavels verkocht door het lokaal bestuur.

De volgende woningen tellen mee in functie van de voortgangstoets:

- 1) Sociale huurwoningen: netto-toename van sociale huurwoningen sinds 01/01/2008 tot en met 31/12/2017. Netto-toename betekent dat men de nieuwe

sociale huurwoningen optelt en de gesloopte en verkochte huurwoningen daarvan aftrekt.

- Huurwoningen (ook leegstaande sociale huurwoningen) in eigendom of beheer van de Vlaamse Maatschappij voor Sociaal wonen, sociale huisvestingsmaatschappijen, sociale verhuurkantoren of het lokaal bestuur (gemeente, OCMW, samenwerkingsverband).
- Vlabinvest-huurwoningen
- Huurwoningen in eigendom of beheer van het Vlaams Woonfonds.
- Woningen die het lokaal bestuur die vrijwillig verhuurt volgens het Kaderbesluit Sociale Huur

Indien een gemeente hiermee het groeipad niet volgt, telt Wonen-Vlaanderen ook de sociale huurwoningen en de Vlabinvest-huurwoningen die in uitvoering zijn of die op de meerjarenplanning of de kortetermijnplanning staan van de programmatie van sociale woonprojecten volgens het Procedurebesluit Wonen van 14 juli 2017. In dit geval vergelijkt Wonen-Vlaanderen de cijfers niet met het groeipad op zich, maar met het groeipad plus 20%.

- 2) Sociale koopwoningen: gerealiseerde sociale koopwoningen sinds 01/01/2008 tot en met 31/12/2017.
 - Sociale koopwoningen overgedragen door de Vlaamse Maatschappij voor Sociaal Wonen, Sociale huisvestingsmaatschappijen, Vlaams Woningfonds, of het lokaal bestuur.
 - Sociale koopwoningen die vrijwillig overgedragen worden volgens het Overdrachtenbesluit door het Vlaams Woningfonds of het lokaal bestuur

- 3) Sociale kavels: gerealiseerde sociale kavels sinds 01/01/2008 tot en met 31/12/2007.
 - Sociale kavels overgedragen door de Vlaamse Maatschappij voor Sociaal Wonen, Sociale huisvestingsmaatschappijen of door het lokaal bestuur.
 - Sociale kavels die vrijwillig overgedragen worden volgens het Overdrachtenbesluit door het lokaal bestuur.

Cijfers van het Bindend Sociaal Objectief:

	31.12.2017	31.12.2016	31.12.2015
Deel objectief sociale huur	60	60	60
Nulmeting sociale huur	161	161	161
Aandeel gerealiseerd door sociale huisvestingsmaatschappij	174	169	178
Aandeel Sociaal Verhuurkantoor	12	10	10
Totaal gerealiseerd sociaal huuraanbod	186	179	188
Netto toename	25	18	27
Nog te realiseren	35	42	33

Op basis van de meting van het sociaal woonaanbod heeft Vlaanderen Ardoosie voorlopig ondergebracht in een categorie die het groeipad niet volgt. Er blijven nog steeds 35 huurwoningen te realiseren t.o.v. de nulmeting (60 woningen).

Daardoor dient Ardoosie een plan van aanpak op te maken dat aantoont dat onze gemeente voldoende inspanningen levert om het bindend sociaal objectief te bereiken.

Enkele specifieke problemen in Ardoosie om nieuwe sociale huurwoningen te voorzien zijn de volgende:

- Er is weinig of geen bouwgrond beschikbaar om nieuwe sociale projecten te realiseren.
- Het voorziene project voor sociale woningbouw in verkaveling Sprietstraat/Hellestraat is niet doorgegaan. Dit omwille van het arrest van het Grondwettelijk Hof dat een besluit van de Vlaamse regering van 30 oktober 2009 over de sociale last voor private bouwheren en verkavelaars heeft vernietigd.
- Bemerking dat ook het aantal inwoners van Ardoosie daalt en dat bij de opmaak van het 'Bindend Sociaal Actief' gestart is met parameters van voor 2009.

Sociale woningen in eigendom van het OCMW en de gemeente

Sedert april 2008 wordt, in het kader van een beheersovereenkomst met het gemeentebestuur, het administratief beheer van alle sociale woningen van de gemeente waargenomen door het OCMW. De woningen blijven in eigendom van de gemeente, dus de gemeente blijft aansprakelijk voor de onroerende voorheffing en de brandverzekering van de gebouwen.

Concreet beheert het OCMW op heden volgende woningen die verhuurd worden aan een sociaal doelpubliek:

- Woongelegenheden die omwille van subsidiëring verplicht worden verhuurd via het sociaal huurbesluit, zijnde op heden 4 woningen te Koolskamp.
- Woongelegenheden die worden verhuurd via een eigen reglementering of besluit, zijnde:
 - 3 appartementen te Koolskamp
 - 1 appartement te Ardoosie

Voor wat betreft de woningen in eigendom van het gemeentebestuur in het OCMW de huur (voor 2017: € 60.865,61 EUR) wat na afloop van het jaar terug overgemaakt wordt aan het gemeentebestuur.

Sociaal Verhuurkantoor

Verder verhuurt ook het Sociaal Verhuurkantoor Roeselare in Ardoorie een aantal woningen aan de sociale doelgroep. Een Sociaal Verhuurkantoor huurt woningen op de privémarkt en verhuurt deze aan een doelgroep die het op de private huurmarkt erg moeilijk heeft om een kwalitatieve woning te huren. Eind 2017 beschikte het Sociaal Verhuurkantoor in de gemeente Ardoorie over 12 woningen.

Sociale huisvestingsmaatschappijen

In Ardoorie zijn de volgende sociale huisvestingsmaatschappijen actief:

- Bouwmaatschappij De Mandel (grondgebied Ardoorie)
- Helpt Elkander (grondgebied Koolskamp)

Seniorenwoningen

Het OCMW beschikt zelf over 34 seniorenwoningen:

- 15 woningen in de Walstraat te Koolskamp
- 12 woningen in de Cardijnlaan links te Ardoorie
- 7 woningen in de Oude Lichterveldsestraat 7 te Ardoorie ('Te Zamen')

De gemeente beschikt zelf over 10 seniorenwoningen (maar worden beheerd door het OCMW):

- 10 woningen in de Cardijnlaan rechts te Ardoorie

Daarnaast is er een samenwerking met een private eigenaar voor de verhuur van:

- 8 appartementen op de hoek van de Koning Albertstraat en Brabantstraat (Hof van Brabant)

Dus in totaal worden 52 seniorenwoonegelegenheden beheerd door het OCMW.

De huurders moeten voldoen aan de volgende voorwaarden:

- Leeftijdsvoorwaarde: één van beide partners voldoet aan de wettelijke pensioenleeftijd.
- Beroepsvoorwaarde: één van beide partners is gepensioneerd
- Geschiktheidsvoorwaarde: één van beide partners kan nog zelfstandig wonen
- Eigendomsvoorwaarde: de aanvrager of geen van beide aanvragers mag eigenaar zijn van meer dan één woning.

Desondanks er wachtlijsten bestaan voor de seniorenwoningen ondervindt het OCMW soms moeilijkheden om alle huisjes te verhuren. De mensen op de lijst worden volgens inschrijving aangeschreven, maar gaan daar soms niet op in. De senioren willen wel op de wachtlijst staan, maar velen vinden het nog te vroeg om effectief naar een seniorenwoning te verhuizen.

De prijzen voor een seniorenwoning variëren naargelang de datum van het huurcontract + de ligging van de woning. De prijzen worden elk jaar geïndexeerd en van zodra een woning leegkomt wordt de prijs opnieuw bekeken.

De gemiddelde huurprijzen op 31/12/2017:

Walstraat	€ 294
Cardijnlaan	€ 296
Koning Albertstraat (Hof van Brabant)	€ 409
Oude Lichterveldsestraat (Te Zamen)	€ 434

Het tuinonderhoud rond de woning wordt uitgevoerd door de gemeentelijke diensten waarvoor er tot op heden niets doorgerekend wordt aan de huurders.

Crisisopvang

In geval van noodopvang is er een crisiswoning ter beschikking in de Spanjestraat nr. 1 en ook op het Marktpllein nr. 3 is opvang mogelijk. Bij uitzonderlijke situaties kan er nog altijd een beroep gedaan worden op het regionaal crisisnetwerk voor acute noodsituaties waarvoor niet onmiddellijk een oplossing bestaat en directe hulp is aangewezen.

Dit crisisnetwerk voorziet onderdak voor 1 nacht en de eerstvolgende werkdag moet de hulpvrager zich wenden tot een ambulante dienst om te zoeken naar een oplossing. Eventuele verlenging tot drie nachten is mogelijk.

Er is ook de nachtopvang 'De Noorderbrug' te Roeselare voor personen/gezinnen met een meer chronische woonnood en met vaak psychosociale-multiproblematiek. In de nachtopvang kunnen mensen 20 nachten per maand terecht, gespreid of achtereenvolgens. Voor deze laatste groep is het vaak moeilijk om een structurele blijvende oplossing te vinden.

In het algemeen kan men stellen dat er voldoende mogelijkheden tot noodopvang zijn binnen de gemeente.

Gezinshulp

Personenalarmsystemen

Het OCMW beschikt over 7 personenalarmsystemen.

Deze systemen zijn sterk verouderd. Er werd beslist om deze dienstverlening stop te zetten via uitdoving. In 2017 waren er nog 2 personenalarmsystemen in omloop. Dergelijke systemen kunnen mensen verkrijgen via hun mutualiteit.

Thuisbezorgde maaltijden

In het jaar 2017 werden 20.769 maaltijden aan huis bedeed. Het betekent dat het OCMW ongeveer 69 maaltijden per dag bedeedt. Deze dienst kende 139 gebruikers in 2017:

Leeftijd	Mannen	Vrouwen	Totaal
Jonger dan 40 jaar	0	0	0
40-49 j.	0	1	1
50-59 j.	2	0	2
60-69 j.	7	5	12
70-79 j.	14	10	24
80-89 j.	43	37	80
> 90 j.	7	13	20
TOTAAL	73	66	139

Samenstelling van cliënteel in 2017:

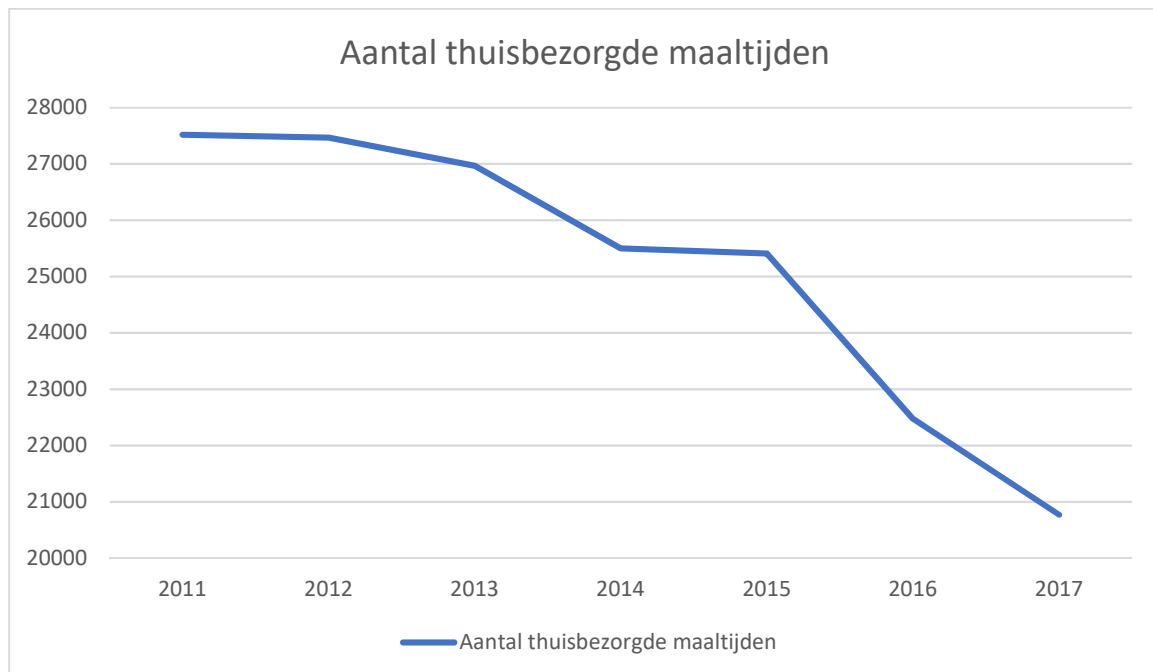
Gezinssituatie	Aantal personen
Alleenstaande mannen	55
Alleenstaande vrouwen	48
Echtparen	18

Het cliënteel van deze dienst bestaat enerzijds uit een groot deel vaste klanten, die dagelijks of enkele dagen per week een maaltijd bedeed krijgen, en anderzijds uit een groot deel

tijdelijke gebruikers, vooral na ziekenhuisopnames of andere voorvallen. Van zodra deze personen zich voldoende geschikt voelen om opnieuw zelf hun maaltijd te bereiden, worden zij geschrapt van de lijst.

De maaltijddienst kent een ernstige daling mede door de aanwezigheid van alternatieven op het grondgebied. In 7 jaar tijd is het aantal thuisbezorgde maaltijden met bijna 25% gedaald.

Jaar	Aantal thuisbezorgde maaltijden	Daling aantal thuisbezorgde maaltijden (2007 = 100%)	Aantal bedelingsdagen	Gem. aantal maaltijden/dag
2011	27.520	100,00 %	304	90,52
2012	27.469	99,81 %	304	90,35
2013	26.967	97,99 %	304	88,70
2014	25.503	92,67 %	304	83,89
2015	25.412	92,34 %	305	83,32
2016	22.474	81,66 %	304	73,93
2017	20.769	75,47 %	302	68,77



Sedert 01/01/2014 wordt € 5,75 voor een gewone maaltijd en € 6,25 voor een dieetmaaltijd aangerekend.

De aanvrager dient cumulatief aan de volgende voorwaarden te voldoen:

- Woonachtig op het grondgebied Ardoosie-Koolskamp gedurende de hele duur van de bedeling
- Alleenstaand, senior (de wettelijke pensioenleeftijd bereikt hebben) of zwaar gehandicapt zijn.

- Niet of onvoldoende in staat zijn om regelmatig warme maaltijden zelf te bereiden ten gevolge van ziekte, lichamelijke ongeschiktheid of bijzondere sociale omstandigheden.

De keuken van het Woonzorgcentrum St.-Vincentius staat in voor de bereiding van de warme maaltijden. Deze maaltijd omvat soep en een hoofdschotel (aardappelen, groente, vlees of vis).

Maandelijks wordt het menu meegegeven met de bedelers.

De bereiding en de bedeling van de warme maaltijden gebeurt 6 dagen per week.

Er is geen bedeling op zondag en wettelijke feestdagen.

Er kunnen wel extra maaltijden besteld worden om deze dagen op te vangen.

De bedeling van de maaltijden gebeurt tussen 9u45 en 12u15.

De gebruiker dient aanwezig te zijn om de maaltijd in ontvangst te nemen. Als er niemand thuis is, zal de maaltijd niet afgeleverd worden maar zal de kostprijs wel worden aangerekend.

Aanvragen en wijzigingen zijn nog mogelijk op werkdagen voor 9u bij de sociale dienst van het OCMW.

In deze dienst werken 2 halftijdse krachten. Tevens zijn er 3 vrijwilligers die ondersteuning geven.

Poetsdienst – dienst logistieke hulp

De dienst voor logistieke hulp stelt zich tot doel regelmatig schoonmaakhulp te bieden aan personen met een verminderd zelfzorgvermogen als blijkt dat de draagkracht van de persoon of zijn omgeving onvoldoende is hetzij wegens geestelijke of lichamelijke ongeschiktheid hetzij wegens sociale omstandigheden.

Deze dienst kende 180 gebruikers in 2017:

46 alleenstaande mannen

92 alleenstaande vrouwen

42 echtparen

Leeftijd van de gebruikers in 2017:

Leeftijd	Mannen	Vrouwen	Totaal
Jonger dan 40 j.	1	1	2
40-49 j.	0	0	0
50-59 j.	1	4	5
60-69 j.	9	13	21
70-79 j.	25	28	53
80-89 j.	40	67	108
> 90 j.	11	22	33
TOTAAL	87	135	222

Voor de berekening van de gebruikersbijdrage voor de schoonmaakhulp wordt rekening gehouden met de gezinssituatie en van het maandinkomen van de gebruiker.

De tarifiering van de dienstverlening in 2017:

Bedrag	Voorwaarde
€ 12,00/uur	- personen die een 2° eigendom en/of gronden in bezit hebben - personen die in de laatste 10 jaar hun tweede eigendom verkocht hebben aan een ander familielid of aan derden - personen die geen medewerking verlenen aan het sociaal inkomensonderzoek
€ 9,00/uur	Het gezamenlijk maandinkomen > 2x leefloon overeenkomstige categorie
€ 6,30/uur	1,5 x leefloon overeenkomstige categorie < gezamenlijk maandinkomen < 2x leefloon overeenkomstige categorie
€ 4,80/uur	Gezamenlijk maandinkomen < 1,5 x leefloon overeenkomstige categorie

33% van de gebruikers betaalt de laagste bijdrage, nl. € 4,80/uur

46% van de gebruikers betaalt € 6,30/uur

20% van de gebruikers betaalt € 9,00/uur

1% betaalt de hoogste bijdrage van € 12/uur

Mantelzorgtoelagen

De mantelzorgtoelage is een financiële tegemoetkoming en drukt de waardering uit voor de mantelzorger voor zijn/haar dagelijkse inzet ten behoeve van de zorgbehoevende met het oog op het handhaven van die zorgbehoevende in zijn natuurlijk thuismilieu.

Om op deze toelage aanspraak te kunnen maken moet cumulatief aan de volgende voorwaarden voldaan zijn:

Voorwaarden met betrekking tot de zorgbehoevende:

- De zorgbehoevende moet op datum van de aanvraag de leeftijd van 21 jaar bereikt hebben.
- De zorgbehoevende moet inwoner zijn van de gemeente Ardoonie-Koolskamp.
- De zorgbehoevende verblijft effectief in zijn natuurlijk thuismilieu. Definitief verblijf in een instelling of een gemeenschappelijke woonvorm komt niet in aanmerking. In uitzonderlijke gevallen kan het OCMW een afwijking van deze bepaling toestaan.
- Deze persoon moet daadwerkelijk zorgbehoevend zijn: door ziekte, ongeval of omwille van gevorderde leeftijd niet meer in staat zijn zichzelf te verzorgen en de elementaire huishoudelijke dagdagelijkse taken te verrichten waardoor blijvende hulp van een derde persoon (mantelzorger) noodzakelijk is.
- De vaststelling van deze zorgbehoevendheid gebeurt enkel aan de hand van het voorleggen van het 'Algemeen Attest' van de Federale Overheidsdienst Sociale

Zekerheid, dat verwijst naar een vermindering van zelfredzaamheid van minstens 12 punten (of 80%).

- De zorgbehoevende kan voor maximum 1 mantelzorg een mantelzorgtoelage aanvragen

Voorwaarden met betrekking tot de mantelzorg:

- De mantelzorg moet op datum van de aanvraag de leeftijd van 18 jaar bereikt hebben.
- De mantelzorg moet inwoner zijn van de gemeente Ardoonie-Koolskamp. In uitzonderlijke gevallen kan het OCMW een afwijking van deze bepaling toestaan.
- De mantelzorg moet zich daadwerkelijk en regelmatig met de zorg van de zorgbehoevende inlaten: op het aanvraagformulier moet duidelijk gemaakt worden welke taken de mantelzorg op zich neemt.
- De mantelzorg kan voor maximum 2 zorgbehoevende personen een mantelzorgtoelage genieten.
- De mantelzorg mag zelf niet zorgbehoevend zijn, zoals omschreven hierboven.

Het bedrag van de mantelzorgtoelage is bepaald op € 60,00/maand en wordt per kwartaal uitbetaald.

In 2017 kregen in totaal 144 mantelzorgers een toelage voor een totaal bedrag van € 88.800,00.

	2013	2014	2015	2016	2017
Aantal mantelzorgers	125	117	144	149	140
Aantal zorgbehoevenden	128	120	147	153	144
Totaal mantelzorgpremies	€ 72.180,00	€ 72.600,00	€ 73.920,00	€ 86.040,00	€ 88.800,00

Mantelzorg voor kinderen met een beperking

Aan de mantelzorgers voor kinderen met een beperking van de gemeente Ardoonie-Koolskamp, wordt een jaarlijkse toelage voor mantelzorg toegekend.

Deze toelage is een financiële tegemoetkoming en drukt de waardering uit voor de mantelzorg voor zijn/haar dagelijkse inzet ten behoeve van het kind met een beperking met het oog op het handhaven van het kind met een beperking in het natuurlijk thuismilieu.

Om op deze toelage aanspraak te kunnen maken moet cumulatief aan de volgende voorwaarden voldaan zijn:

Voorwaarden met betrekking tot het kind met een beperking:

- Het kind met een beperking mag op datum van aanvraag de leeftijd van 21 jaar niet bereikt hebben.
- Deze persoon moet in het bevolkingsregister van de gemeente ingeschreven zijn op 1 januari van het jaar waarvoor een toelage wordt aangevraagd en dit gedurende het volledige jaar.

- Deze persoon moet daadwerkelijk zorgbehoevend zijn: door zijn beperking niet meer in staat zijn zichzelf te verzorgen en de elementaire huishoudelijke dagdagelijkse taken te verrichten waardoor blijvende hulp van een derde persoon (mantelzorger) noodzakelijk is. De vaststelling van deze zorgbehoevendheid gebeurt enkel aan de hand van het voorleggen van het attest met de toekenning van minstens 66% mindervaliditeit (uitdovend) of van het attest ‘verhoogde kinderbijslag’ wegens beperking waaruit de toekenning blijkt van minstens 6 punten voor de 3 pijlers samen of van minstens 4 punten voor de eerste pijler.
- Deze persoon verblijft effectief in zijn natuurlijk thuismilieu. Definitief verblijf in een instelling of een gemeenschappelijke woonvorm komt niet in aanmerking. In uitzonderlijke gevallen kan het OCMW een afwijking van deze bepaling toestaan.

Voorwaarden met betrekking tot de mantelzorger:

- De mantelzorger moet op datum van de aanvraag de leeftijd van 18 jaar bereikt hebben.
- De mantelzorger moet zich daadwerkelijk en regelmatig met de zorg van het kind met een beperking inlaten.
- De mantelzorger kan voor meerdere kinderen met een beperking een aanvraag indienen.
- De mantelzorger mag niet zelf zorgbehoevend zijn, zoals omschreven in het reglement ‘toekenning mantelzorgtoelage’.

	2017
Aantal mantelzorgers	14
Totaal bedrag mantelzorgpremies kinderen	€ 3.500,00

Het bedrag van deze mantelzorgtoelage is bepaald op € 250/jaar.

Vakantietoelagen voor zieken en personen met een beperking

Aan de zieke personen en personen met een beperking van de gemeente Ardooi-Koolskamp wordt een tussenkomst verleend in de kostprijs van hun aangepast vakantieverblijf.

Om op deze toelage aanspraak te kunnen maken moet cumulatief aan de volgende voorwaarden voldaan zijn:

Voorwaarden met betrekking tot het vakantieverblijf:

- Het vakantieverblijf betreft minimum 5 ononderbroken dagen in binnen- of buitenland
- Het vakantieverblijf is georganiseerd door een vereniging voor zieken, voor personen met een beperking of voor senioren.

Voorwaarden met betrekking tot de aanvrager (zorgbehoevende):

- De aanvrager/zorgbehoevende moet in het bevolkingsregister van de gemeente ingeschreven zijn op 1 januari van het jaar waarvoor een toelage wordt aangevraagd en dit gedurende het volledige jaar.

- De aanvrager verblijft effectief in zijn natuurlijk thuismilieu. Definitief verblijf in een instelling of een gemeenschappelijke woonvorm komt niet in aanmerking.
- De vaststelling van de zorgbehoevendheid gebeurt enkel aan de hand van het voorleggen van het attest verhoogde kinderbijslag wegens beperking waaruit de toekenning blijft van minstens 6 punten voor de 3 pijlers samen of van minstens 4 punten voor de eerste pijler of van het ‘Algemeen Attest’ van de Federale Overheidsdienst Sociale Zekerheid, dat verwijst naar een vermindering van zelfredzaamheid van minstens 12 punten (of 80%)
- De aanvrager legt een factuur of attest van het vakantieverblijf voor op zijn naam.

Het bedrag van deze vakantietoelage is bepaald op max. €50/jaar.

	2017
Aantal aanvragen	8
Totaal netto bedrag	€ 400,00

Sociale bijstand

Recht op maatschappelijke integratie (leefloon)

Het recht op maatschappelijke integratie heeft een residuair karakter in die zin dat de hulpvrager maar bijstand kan ontvangen voor zover hij niet gerechtigd is op een andere sociale uitkering.

	2008	2009	2010	2011	2012	2013	2014	2015	2016	2017
Leefloners	10	18	16	14	13	13	14	17	15	27
Waarvan GPMI* als student	2	2	0	0	1	1	2	4	3	4
Waarvan ander GPMI	0	4	4	5	1	1	2	6	8	

* Geïndividualiseerd Project voor Maatschappelijke Integratie

In 2017 zijn er 27 dossiers leefloon. Dit is een forse stijging tegenover 2016.

Algemeen kan gesteld worden dat de alleenstaanden de zwakste groep zijn in onze samenleving. Oorzaak is het geringe vervangingsinkomen voor alleenstaanden en de hoge huishuren voor éénverdieners. Alsook een stijging in het aantal vreemdelingen en erkende vluchtelingen.

Huurwaarborg – huurtussenkomst

Het aantal aanvragen en toekenningen tot tussenkomst in de huurwaarborg is een heel schommelend gegeven. Gemiddeld schommelt het rond een tiental aanvragen per jaar.

Borgstelling – ten laste name verblijfskosten rusthuizen

Sedert eind 2012 zijn er geen verblijfskosten meer die ten lasten vielen van het OCMW. Het langer verblijf in de eigen thuisomgeving, de verhoging van de pensioenen, de toename van

andere tegemoetkomingen zoals de zorgverzekering en de tegemoetkoming hulp aan bejaarden zullen hierin wellicht een deel van de verklaring zijn. In 2017 werd terug 1 aanvraag voor borgstelling ingediend gezien de stijgende dagprijzen in de woonzorgcentra.

Financiële steun

Het OCMW verleent éénmalige of kortlopende financiële tussenkomst in schoolkosten, medicatiekosten, ziekenhuisfacturen, mutualiteitbijdragen, kinderopvang, gezinshulp, begrafenis kosten en energiekosten.

Het betreft soms ook gewoon maandelijkse aanvullende steun bovenop het minimale inkomen. De redenen van een aanvraag tot aanvullende steun zijn divers maar zijn vooral te wijten aan de hoge kosten aan huishuur, elektriciteit, deurwaarderskosten, medicatiekosten en kosten voor de kinderen in vergelijking met het maandelijks inkomen.

De hoogste tussenkomsten zijn de tussenkomsten in de farmaceutische kosten en energiekosten.

Budgetbeheer – budgetbegeleiding – collectieve schuldenregeling

Sedert 2012 is een vernieuwd registratiemodel van toepassing en wordt de schuldhelpverlening als volgt opgesplitst:

- Schuldhelpverlening zonder collectieve schuldenregeling
- Schuldhelpverlening met collectieve schuldenregeling en het OCMW is aangesteld als schuldbemiddelaar
- Schuldhelpverlening met collectieve schuldenregeling en aanstelling van externe schuldbemiddelaar.

Binnen elke categorie wordt een onderscheid gemaakt omtrent de al dan niet combinatie met één of meerdere vormen van schuldhelpverlening nl. schuldbemiddeling, budgetbegeleiding en budgetbeheer.

1) Schuldhelpverlening zonder collectieve schuldenregeling

	2012	2013	2014	2015	2016	2017
Uitsluitend budgetbegeleiding	6	4	5	5	3	4
Uitsluitend budgetbeheer	19	28	32	35	38	32
Budgetbegeleiding + budgetbeheer	0	0	0	1	0	1
Uitsluitend schuldbemiddeling	8	14	5	3	11	11
Schuldbemiddeling en budgetbegeleiding	1	2	1	1	3	1
Schuldbemiddeling en budgetbeheer	42	40	39	28	28	35
Schuldbemiddeling, budgetbegeleiding en budgetbeheer	0	0	0	1	0	1
TOTAAL	76	88	82	74	83	85

- 2) Schuldhelpverlening met collectieve schuldenregeling (CSR) en OCMW is aangesteld als schuldbemiddelaar: Geen aanvragen in de laatste 6 jaar.

- 3) Schuldhulpverlening met collectieve schuldenregeling (CSR) en er werd een externe schuldbemiddelaar aangesteld.

	2012	2013	2014	2015	2016	2017
CSR + budgetbegeleiding	0	2	0	0	0	0
CSR + budgetbeheer	13	8	8	10	7	7
CSR + budgetbegeleiding + budgetbeheer	0	0	0	0	0	0
CSR + schuldbemiddeling	3	1	0	0	0	0
CSR + schuldbemiddeling en budgetbegeleiding	0	0	0	0	0	0
CSR + schuldbemiddeling en budgetbeheer	1	3	5	7	9	7
CSR + schuldbemiddeling, budgetbegeleiding en budgetbeheer	0	0	0	0	0	0
TOTAAL	17	14	13	17	16	14

Algemeen totaal:

	2012	2013	2014	2015	2016	2017
Totaal aantal gezinnen in begeleiding	93	102	95	91	99	99

Juridische bijstand

Sedert 2012 heeft het OCMW Ardoorie, in het kader van zijn erkenning als dienst voor schuldbemiddeling, een samenwerkingsovereenkomst gesloten met advocaat Jan Derudder. Maar er wordt sinds enkele jaren geen juridisch advies aan de cliënt meer voorzien gezien de maatschappelijk werkers reeds een ruime expertise hierin hebben opgebouwd om de meest courante vragen correct te kunnen beantwoorden. Meer gespecialiseerde vragen worden doorverwezen naar het justitiehuis of een pro-deo advocaat.

Wetgeving op de humanisering van de uithuiszetting

Onderstaande tabel geeft een overzicht weer van hoeveel vorderingen tot uithuiszettingen het OCMW de afgelopen jaren ontvangen heeft. In het grootste aantal gevallen zijn de gezinnen al vertrokken vooraleer er moet overgegaan worden tot effectieve uithuiszetting.

2010	2011	2012	2013	2014	2015	2016	2017
10	15	10	11	12	10	12	8

Tabel 9: Aantal vorderingen tot uithuiszettingen per jaar

De voornaamste reden van een uithuiszetting is achterstallige huur. Dit blijkt uit onderstaande tabel:

Reden	2010	2011	2012	2013	2014	2015	2016	2017
Achterstallig huur	9	15	7	6	11	9	11	5
Vervuiling	0	0	0	1	0	0	0	0
Andere	1	0	3	4	1	1	1	3

Onderstaande tabel geeft een overzicht weer over de oplossingen die gegeven werden aan de uithuiszettingen.

Oplossing	2010	2011	2012	2013	2014	2015	2016	2017
Toekenning huurwaarborg/huurtussenk	0	1	3	1	0	1	1	1
Crisisopvang	0	3	3	1	0	1	1	0
Budgetbeheer	0	1	1	1	1	2	0	0
Andere	4	0	0	0	3	3	1	0
Woonbegeleiding	0	0	1	0	0	0	0	0

De lokale adviescommissie inzake de minimumlevering van water, gas en elektriciteit

Het oplaadpunt in het OCMW is operationeel sedert 06/10/2005. Sinds het voorjaar van 2013 werd deze geïnstalleerd in de hal van het OCMW-gebouw.

Sedert eind 2014 is er een tweede oplaadpunt in de inkomsluis van het gemeentehuis. Deze ruimte is ook buiten de kantooruren toegankelijk en is een serieuze meerwaarde voor de hele regio.

Voor de samenwerking met de sociale leveranciers voor het opladen van de budgetmeters, krijgt het OCMW een vergoeding voor de huur van de ruimte, een vergoeding voor het dossierkost en een vergoeding per oplading. De opbrengsten van het oplaadpunt in het gemeentehuis (vergoeding door Eandis)- worden verstrekt aan het OCMW.

OCMW-tarief kinderopvang Kind & Gezin

Sedert 1 april 2014 is de kinderopvang van Kind & Gezin inkomen gerelateerd. Daarnaast zijn ook individueel verminderde tarieven toepasselijk gemaakt voor de kwetsbare groepen.

Als die verminderde tarieven nog te hoog liggen, is ook voorzien dat het OCMW een ander tarief dan deze verminderde tarieven kan laten toekennen voor ouders voor wie het financieel onmogelijk is om het inkomenstarief of het verminderd tarief te betalen. Dit kan enkel na een grondig sociaal en financieel onderzoek.

In 2016 werd 1 OCMW-tarief toegekend. In 2017 werd geen enkel OCMW-tarief toegekend.

Energietussenkomst

Verwarmingstoelagen ten laste van de federale overheid (stookoliepremie)

De programmawet van 27 december 2004 zorgde voor de oprichting van een sociaal stookoliefonds waardoor de maatregel tot het verlenen van een verwarmingstoelage een structureel karakter krijgt.

De personen dienden in 2017 te voldoen aan de volgende voorwaarden:

- behoren tot één van de volgende 3 categorieën:
 - ✓ Personen met verhoogde verzekeringstegemoetkoming

- ✓ Personen met een jaarlijks bruto-inkomen van hun huishouden dat lager ligt dan de grens van € 17.303,80 verhoogd met € 3.203,40 per persoon ten laste vanaf 1 juli 2016 werd dit € 17.649,88 verhoogd met € 3.267,47.
- ✓ Personen met een schuldenoverlast
 - verwarmen met één van volgende brandstoffen: huisbrandolie, verwarmingspetroleum of bulkpropaangas
 - de datum van de voorgelegde factuur dateert van de periode van 1 januari 2017 tot 31 december 2017

Het maximale grensbedrag van de financiële tussenkomst per gezin voor 2017 bleef bepaald op € 210,00

In 2017 werden 62 dossiers (begunstigden) voor het bekomen van deze tegemoetkoming behandeld (met de mogelijkheid van meerdere aanvragen per begunstigd gezin tot het maximumbedrag). De tussenkomsten worden volledig terugbetaald door de federale overheid. Bovenop deze federale subsidie ontvangt het OCMW voor de behandeling van deze administratieve dossiers een beheerskosten van € 10,00/dossier.

Sociaal energiefonds gas en elektriciteit

Jaarlijks ontvangt het OCMW een toelage Sociaal Energiefonds om personen met problemen om hun gas- en elektriciteitsfacturen te betalen, financieel en professioneel te ondersteunen, en voor de omschakeling naar gasconvectoren.

Het sociaal energiefonds bedroeg voor 2016 € 24.785,40. Dit bedrag moet voor het grootste deel aangewend worden voor de inzet van het personeel om die taak te volbrengen. Daarnaast moet een kleiner bedrag aangewend worden om niet-betaalde rekeningen aan te zuiveren. (steunverlening)

Daarnaast krijgt het OCMW ook een bedrag van € 500,00 om toe te kennen aan personen die problemen ondervinden om hun energiekosten te betalen en die hun verwarmingsinstallatie op elektriciteit of steenkool willen vervangen door een gasconvector. Er mag maximum € 2.000,00 per gezin toegekend worden maar het bedrag voor ons OCMW blijft ook in 2017 geplafonneerd op € 500,00. Dit bedrag werd niet gespendeerd in 2017.

Bijdrage in dagopvang

Het private dagverzorgingscentrum De Kim kent een bloeiende werking. Sedert 2003 bedraagt de tussenkomst van het OCMW € 2,50/dag met een maximum van 2 dagen/week. Vanaf 01/03/2017 bedraagt de tussenkomst van het OCMW € 5,00 met een maximum van 3 dagen/week.

Dit werd in 2017 toegekend aan 29 personen voor een totaal bedrag van € 10.665,00

Financiële hulpverlening aan asielzoekers

Bij de problematiek van de asielzoekers kennen we enkel het systeem van de materiële opvang. In 2017 was er geen financiële hulpverlening aan asielzoekers.

Subsidiair beschermden hadden tot 31 oktober 2016 wel het recht op financiële hulpverlening (equivalent leefloon), waarvan de kosten terugbetaald worden door de

federale overheid. Gezien ook subsidiair beschermden sinds 1 november 2016 onder de toepassing van de wet betreffende het recht op maatschappelijke integratie van 26 mei 2002 vallen, is een equivalent leefloon voor deze groep niet langer van toepassing.

In 2017 werden 6 dossiers opgevangen in het kader van materiële hulpverlening aan asielzoekers.

Hulpverlening in natura

Het OCMW verwijst cliënten door naar de sociale centra en kringwinkels van Izegem, Tielt en Roeselare voor het aanbod van materiële hulpverlening onder de vorm van meubilair, kledij,...

In noodsituaties waarbij aan de primaire behoefte van eten moet voldaan worden, kan het OCMW beroep doen op het WZC St. Vincentius voor het leveren van een warme maaltijd of een voedselpakket (vb. in geval van dakloze of illegaal op het grondgebied). Dit is een samenwerking met de lokale politie, het WZC en het OCMW.

Cliënten in een moeilijke financiële situatie kunnen sedert diverse jaren beroep doen op de extra ondersteuning via voedselpakketten die door het OCMW samengesteld worden uit gratis leveringen van niet bederfbare goederen.

Vanaf 2014 is de gratis levering van levensmiddelen in handen van het Fonds voor Europese hulp aan de meest behoeftigen (FEAD) als afdeling binnen de POD Maatschappelijke Integratie i.p.v. het BIRB (Belgisch Interventie- en Restitutiebureau).

Die voedselpakketten kunnen 1 of 2 maal per jaar opgehaald worden op het OCMW.

Begin 2015 ging de bedeling door met goederen van 2014. In de loop van 2015 werd gespreid voedsel bekomen maar de verdeling hiervan gebeurt pas in 2016. In 2016 werden geen nieuwe bestellingen gedaan gezien de strengere reglementering. In 2017 konden ons cliënten deze producten bekomen via St. Vincentius conferentie te Beveren waarmee in de loop van 2017 een samenwerkingsovereenkomst werd afgesloten.

Het OCMW verwijst cliënten ook door naar het St. Maartenshuis, een initiatief van de parochiale werking, gevestigd te Koolkamp, dat wekelijks ook gratis voedsel verdeelt aan zij die het financieel moeilijk hebben en ook tweedehands kledij verkoopt tegen symbolische prijzen. Registratiegegevens over hun dienstverlening zijn ons niet bekend.

Daarnaast lenigt het OCMW ook vaak de hoogste noden door het leveren van aankoopbonnen bij een buurtwarenhuis, dit vaak in afwachting van een duidelijkere kijk op de financiële noden die op een structurele aanpak vergen.

In 2017 kregen 7 cliënten één of meerdere malen een extra tussenkomst via deze aankoopbonnen.

Seniorenverenigingen

Seniorenverenigingen

In Ardoonie zijn er 7 seniorenverenigingen actief in 2017:

Vereniging	Aantal leden in 2017
VIEF	370
S-PLUS	102
OKRA centrum	396
OKRA Tassche	152
OKRA Koolskamp	218
NEOS	565
VI@s	40

De seniorenverenigingen mogen de Albertzaal gratis benutten van maandag tot en met vrijdag tijdens de dag om hun diverse activiteiten te laten doorgaan, zoals bv. petanque, turnlessen, voetmassages, kaarten, enz....

Seniorenadviesraad

Het dagelijks bestuur van de seniorenadviesraad komt 4 keer per jaar samen. Daarbovenop zijn er 4 algemene vergaderingen per jaar. Het dagelijks bestuur bereidt de algemene vergaderingen voor.

Cultuur

Gemeentelijke infrastructuur

Aanbod

Ardooie heeft 5 zalen die door verenigingen en private huurders gebruikt kunnen worden voor activiteiten:

- GC 't Hofland (zaal/foyer/keuken/vergaderzaal/repetitieruimte/kleedkamers - centrum Ardooie– max 450 personen)
- OC 't Zonneke (zaal/vergaderzaal - Koolskamp – max 200 personen)
- OC De Tassche (zaal/vergaderzaal - De Tassche – max 200 personen)
- Albertzaal (zaal/vergaderzaal - centrum Ardooie– max 200 personen - voornamelijk seniorenverenigingen)
- Evenementenhal De Ark (zaal/foyer/vergaderzaal/kleedkamers - max 1.100 personen)

Onderstaande tarieven gelden voor verenigingen van Ardooie en Koolskamp. Voor niet-verenigingen van Ardooie en Koolskamp (privé) worden deze tarieven x 3 vermenigvuldigd. Voor verenigingen buiten de gemeente worden deze tarieven x 4 vermenigvuldigd. Voor niet-verenigingen buiten de gemeente (privé): worden deze tarieven x 12 vermenigvuldigd.

Infrastructuur	Ruimte	Prijs voor plaatselijke verenigingen
't Hofland	Polyvalente zaal (met podium)	€ 100,00
	Halve polyvalente zaal (met podium)	€ 80,00
	Foyer + keuken	€ 40,00
	Keuken	€ 10,00
	Vergaderzaal	€ 10,00
Albertzaal	Cafeteria	€ 25,00
	Petanquezaal	€ 20,00
	Vergaderzaal	€ 10,00
De Ark	Polyvalente zaal: voor feesten, vergaderingen, ...	€ 140,00
	voor sporttrainingen	€ 30,00
	fuiven in volledige zaal	€ 500,00
	fuiven in halve zaal	€ 300,00
	Foyer + keuken	€ 40,00
	Vergaderzaal	€ 10,00
't Zonneke	Polyvalente zaal (met podium en bar)	€ 60,00
	Vergaderzaal	€ 10,00
De Tassche	Polyvalente zaal	€ 60,00
	Vergaderzaal	€ 10,00

Daarnaast stelt het gemeentebestuur klaslokalen in de Kaaistraat ter beschikking aan Art'iz om een gemeentelijk filiaal van de kunstacademie te organiseren.

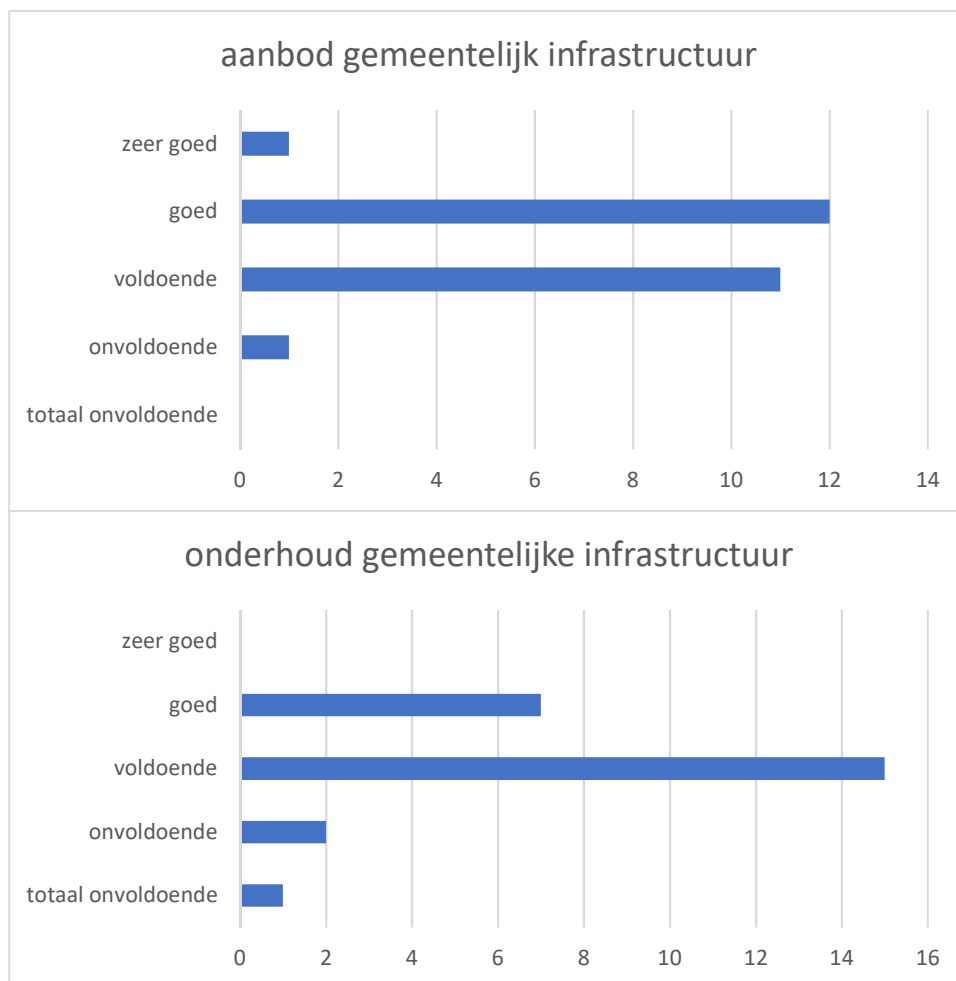
Toegankelijkheid

Alle infrastructuur is vlot toegankelijk voor andersvaliden (volledig gelijkvloers zonder hoge drempels).

Behalve 3 klaslokalen van Art'Iz die zich op de 1^e verdieping bevinden. Er is echter geen lift aanwezig.

Kwantiteit en kwaliteit

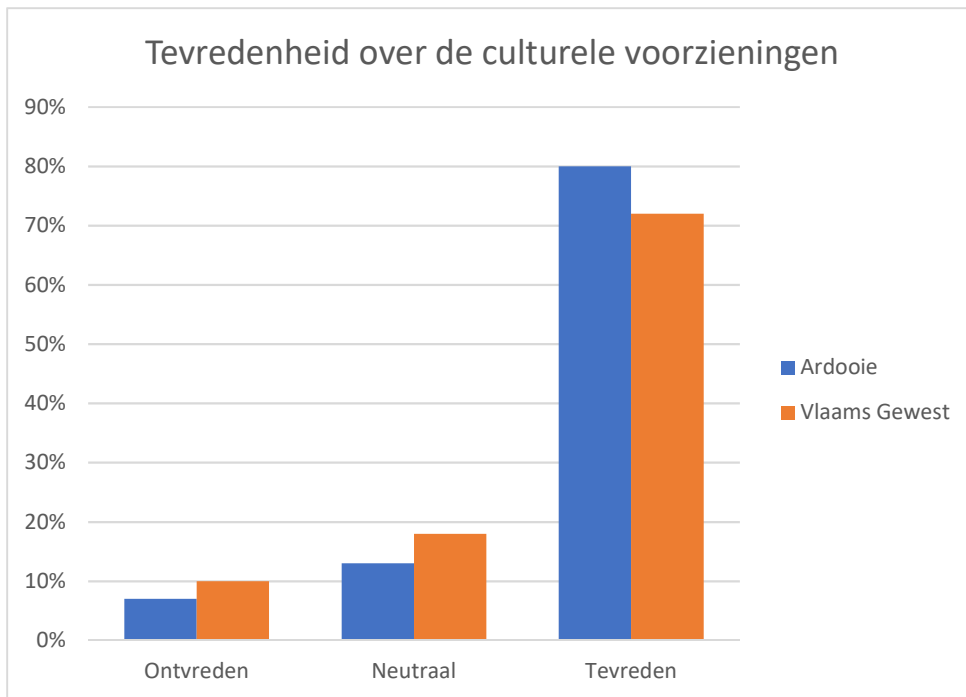
In maart 2018 werden de erkende (socio-)culturele verenigingen bevraagd naar het aanbod en onderhoud van de gemeentelijke infrastructuur:



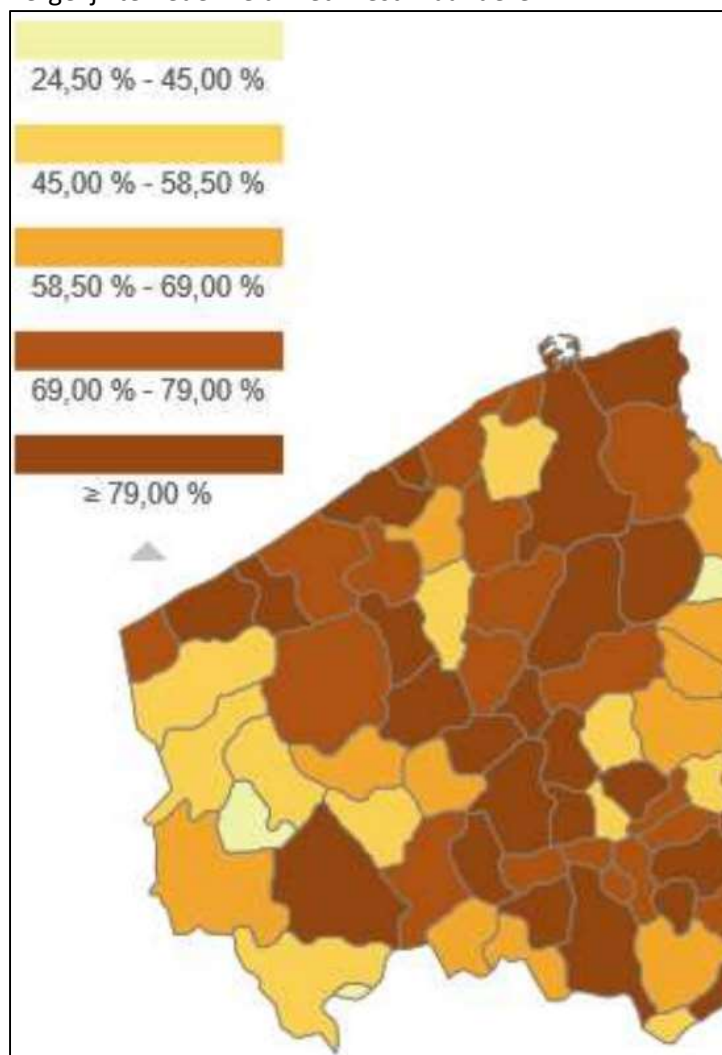
De inwoners van Ardoois zijn over het algemeen tevreden over de culturele voorzieningen (80%):

2017	Ontevreden	Neutraal	Tevreden
Ardoois	7%	13%	80%
Vlaams Gewest	10%	18%	72%

Tabel 10: Gemeentemonitor, Statistiek Vlaanderen, ABB



Vergelijk tevredenheid met West-Vlaanderen:



Noden in gemeentelijke zalen

De laatste jaren werd sterk geïnvesteerd in nieuwbouw ('t Zonneke, De Tassche, evenementenhal De Ark). De huidige infrastructuur is kwantitatief en kwalitatief zeker voldoende voor de activiteiten van de lokale verenigingen.

In de nabije toekomst dient onderstaande opgevolgd te worden:

1. Albertzaal: sterk verouderde zaal
2. GC 't Hofland
 - a) Geurhinder in de foyer
 - b) Verschillende perforaties in de dakbedekking leiden tot waterinsijpeling (oa boven het podium).
 - c) Het gebouw dateert uit 1995 en kan een opfrissingsbeurt gebruiken (zowel extern als intern)

Noden in de lokalen voor amateurkunsten

Alle kunstverenigingen hebben een lokaal dat gratis beschikbaar wordt gesteld door het gemeentebestuur + gratis energie.

Sommige verenigingen klagen over plaatsgebrek (Harmonie Koolskamp, harmonie Ardoonie, koor Jubilate) of verouderde lokalen (Kunstkring Kontrast en harmonie Koolskamp).

Filiaal Art'iz

De infrastructuur van het filiaal van Art'iz is sterk verouderd. Vooral de verwarming is een groot probleem. Een grondige renovatie of nieuwbouw dringt zich op.

Lokale actoren

Cultuurkapel De Schaduw

De Schaduw is een vzw die zich inzet voor de culturele diversiteit in het West-Vlaamse cultuurlandschap. Haar uitvalsbasis is in de Wezestraat in Ardoonie. Het huis ijvert ernaar om zowel kwaliteitsvolle als betaalbare voorstellingen te programmeren die aansluiten op de interesses en de voorkeuren van een breed publiek. Naast de liveconcerten op vrijdag, kan je er ook terecht voor hoogstaande professionele voorstellingen. Het gemeentebestuur geeft jaarlijks een financiële ondersteuning aan de VZW.

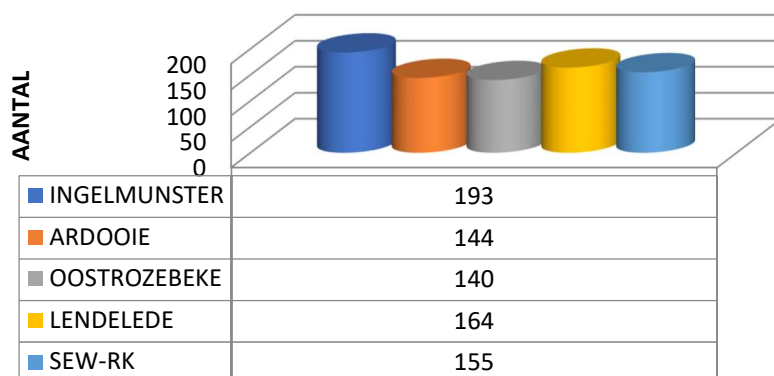
Art'iz – filiaal Ardoonie

Er is een filiaal van kunstacademie Art'iz in Ardoonie. Men kan er alle graden van de richtingen woord en/of muziek volgen. Er is geen richting beeldende kunst in het filiaal.

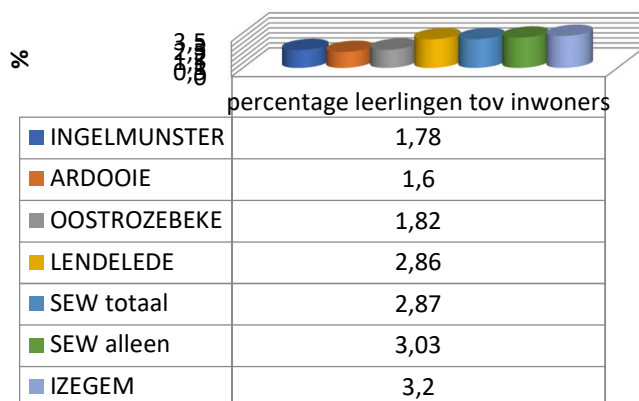
Er zijn 144 inwoners die de optie woord en/of muziek volgen. Met 1,6 % op de totale bevolking heeft Ardoonie het laagste gemiddelde van de 5 gemeenten waar Art'iz werking heeft.

De eigen muzieklessen van de harmonie van Koolskamp kunnen hier een verklaring voor geven (zie grafiek 'woonplaats leerlingen').

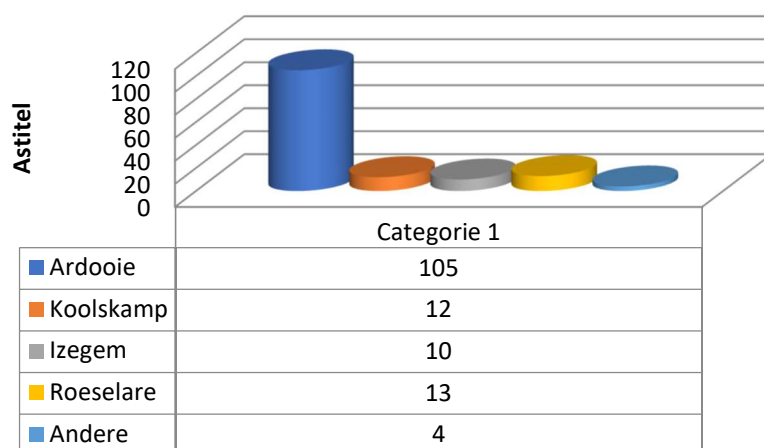
AANTAL LEERLINGEN Hoofdelijk



BEREIK DKO MUZIEK & WOORD hoofdelijk



Woonplaats leerlingen



Cultuurraad

De cultuurraad organiseert op zelfstandige basis culturele activiteiten en wordt geconsulteerd bij hervormingen binnen het beleidsvlak cultuur. In de praktijk worden de activiteiten grotendeels administratief georganiseerd vanuit de cultuurdienst.

Het activiteitenaanbod vanuit de cultuurraad werd de laatste jaren beperkter.

De adviesraad ontvangt een gemeentelijke subsidie en kan de gemeentelijke zalen gratis afhuren. Daarnaast stelt het gemeentebestuur personeel ter beschikking voor haar algemene administratie.

Heemkundige kring

De heemkundige kring geeft jaarlijks een jaarboek uit en wordt betrokken bij gemeentelijke initiatieven rond erfgoed (Erfgoeddag, theaterwandelingen, tentoonstellingen, ...). Daarnaast vraagt het gemeentebestuur advies aan de heemkundige kring rond erfgoedzaken of nieuwe straatnamen. Indien de agenda het vraagt, is de cultuurdienst vertegenwoordigd op de vergaderingen.

Verenigingen

Ardooie telt **8 amateur kunstverenigingen**:

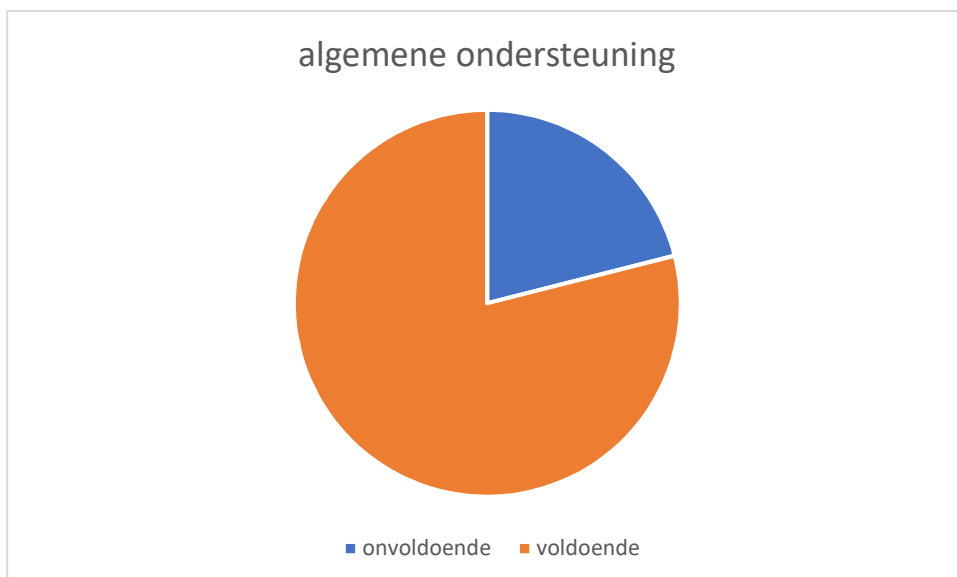
- Harmonie Ardooie
- Harmonie Koolskamp
- Kunstkring Contrast
- Arko Dorpstheater
- Piuskoor
- Pia Voce
- Jubilate
- Ar-difo

Ardooie telt **32 socio-culturele verenigingen**

- 11-juli-comité
- Beweging.net Ardooie
- Beweging.net Koolskamp
- Culturele Centrale
- Cultuurraad IHKA
- Curieus
- Davidsfonds Ardooie
- Davidsfonds Koolskamp
- Dyna Donna
- Feestcomité St. Antonius
- Femma Ardooie
- Femma de Tassche
- Femma Koolskamp
- Gezinsbond Ardooie
- Gezinsbond Koolskamp
- KVLV Ardooie
- KVLV Koolskamp
- KWB Ardooie
- KWB Koolskamp
- LG Ardooie

- LG Koolskamp
- Markant
- Mysteria
- Pasar
- Peloeze Comité
- Samana
- Skumforel'n
- St. Maartenscomité
- SVV-VIVA
- Tasshecomité
- Wezecomité
- Gezinsbond Ardoie

In maart 2018 werden de erkende verenigingen gevraagd naar hun algemene tevredenheid over de ondersteuning vanuit het gemeentebestuur:



Activiteiten

Gemeentelijk aanbod

De gemeentelijke cultuurdienst is betrokken bij volgende activiteiten:

- Juli: De Waterbek / augustus: Parkconcert

Eind augustus wordt door de cultuurdienst een parkconcert georganiseerd in het Mgr. Roelenspark (budget € 6.000 - toeschouwers +/- 500). In 2018 werd de activiteit vervangen door een familiefestival in De Waterbek (budget € 40.000 - toeschouwers +/- 3.000)

- Oktober: Seniorenmatinee

In oktober wordt een Seniorenmatinee georganiseerd door de cultuurdienst, in samenwerking met de cultuurraad. Alle seniorenbonden zijn vertegenwoordigd. De cultuurdienst staat in voor promotie, financiering, logistiek, programmerie, ... De ticketprijzen zijn zeer democratisch. Er worden jaarlijks +/- 200 tickets verkocht.

- November: Sint-Maartensstoet

De overkoepelende organisatie is in handen van een VZW (het Sint-Maartenscomité). De cultuurdienst programmeert en coördineert jaarlijks een 6-tal straattheater acts die het publiek animeren voor en na de stoet. De programmerie van de (internationale) straattheateracts worden voor maximum 50% gefinancierd door het gemeentebestuur. De VZW financiert het resterende bedrag.

- Januari: Cultuurprijs

De cultuurprijs, telkens een kunstwerk van eigen bodem, wordt ieder jaar uitgereikt tijdens de Nieuwjaarsreceptie van het gemeentebestuur.

Om in aanmerking te komen moet de persoon of vereniging een culturele prestatie van een hoog niveau of met een uitzonderlijk karakter hebben bewerkstelligd.

Door het dagelijks bestuur van de Culturele Raad wordt de laureaat gekozen uit de ingediende kandidaturen.

- Januari: Nieuwjaarsreceptie gemeentebestuur

De eerste zondag van het kalenderjaar nodigt het gemeentebestuur alle inwoners uit om te klinken op het nieuwe jaar tijdens een nieuwjaarsreceptie. De organisatie gebeurt vanuit de cultuurdienst. Er wordt een drankje + animatie voorzien.

- Februari: MoorTdinee

Samen met de cultuurraad organiseert de cultuurdienst een MoorTdinee (5-gangenmenu in combinatie met een theater). De avond is traditioneel heel snel uitverkocht (120 personen). De praktische organisatie (administratie, promotie, ticketing, ...) gebeurt door de cultuurdienst, de financiën worden opgevolgd vanuit de cultuurraad.

- Varia:

Mei 2014: herdenking WO 1 – vertelwandeling met 120 acteurs en 450 bezoekers

Februari 2017: Piv Huvluc in 't Hofland (stand-up-comedy)

- Permanent:

Er is een samenwerking met de lokale vereniging Ar-difo rond het vast tentoonstellen van foto's in het gemeentehuis en GC 't Hofland.

Programmatie podiumkunsten

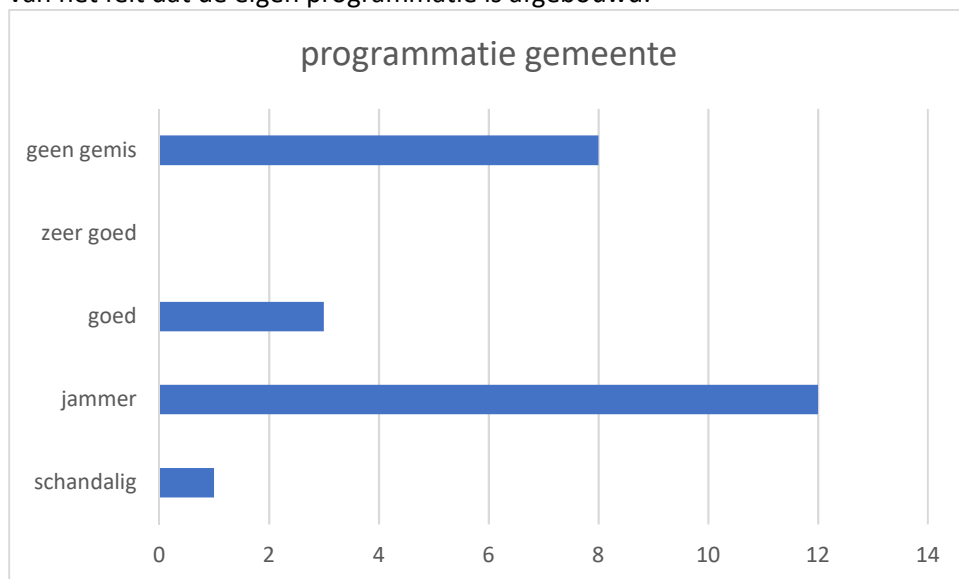
Voorgaande jaren werd samen met de cultuurraad 'Ardoeie Theatert' georganiseerd in 't Hofland met oa Philippe Geubels, Raymond van het Groenewoud, Het 6^e Metaal, Broers Sercu, Willem Vermandere, Bart Cannaerts, Kris Debruyne, Nathalie Meskens, Bert Kruismans, Jan Dewilde, Frank Vander linden, ...

De eigen programmatie van podiumkunsten of schoolvoorstellingen werd sterk afgebouwd. De redenen zijn divers:

1. De technische installatie (licht) in 't Hofland is quasi onbestaande. Hierdoor kunnen geen externe theaterproducties georganiseerd worden in 't Hofland. Voor muziekoptredens is het extern huren van PA-installatie duur.
2. De uitschuifbare tribune in 't Hofland gaat regelmatig in storing + arbeidsintensief om stoelen te plaatsen.
3. Er is geen ticketingsysteem, waardoor kaartverkoop een grote administratieve last vormt.
4. De personeelsbezetting is beperkt.

In de directe omgeving zijn grote spelers (CC De Spil Roeselare, CC Gildhof Tielt, De Leest Izegem, ...). Daarnaast geeft Cultuurkapel De Schaduw als particuliere organisator een uitgebreid cultuuraanbod binnen de gemeentegrenzen. De vraag kan dus gesteld worden of er nood is aan een eigen gemeentelijke cultuurprogrammatie.

In maart 2018 werd die vraag gesteld aan de erkende socio-culturele verenigingen. Wat vindt men van het feit dat de eigen programmatie is afgebouwd:



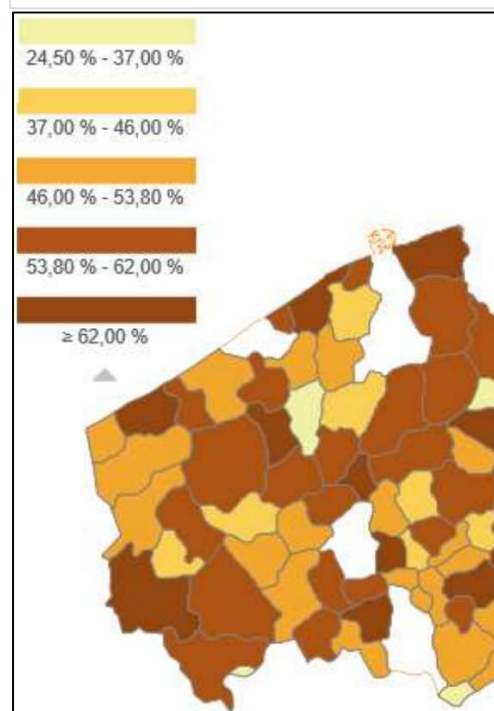
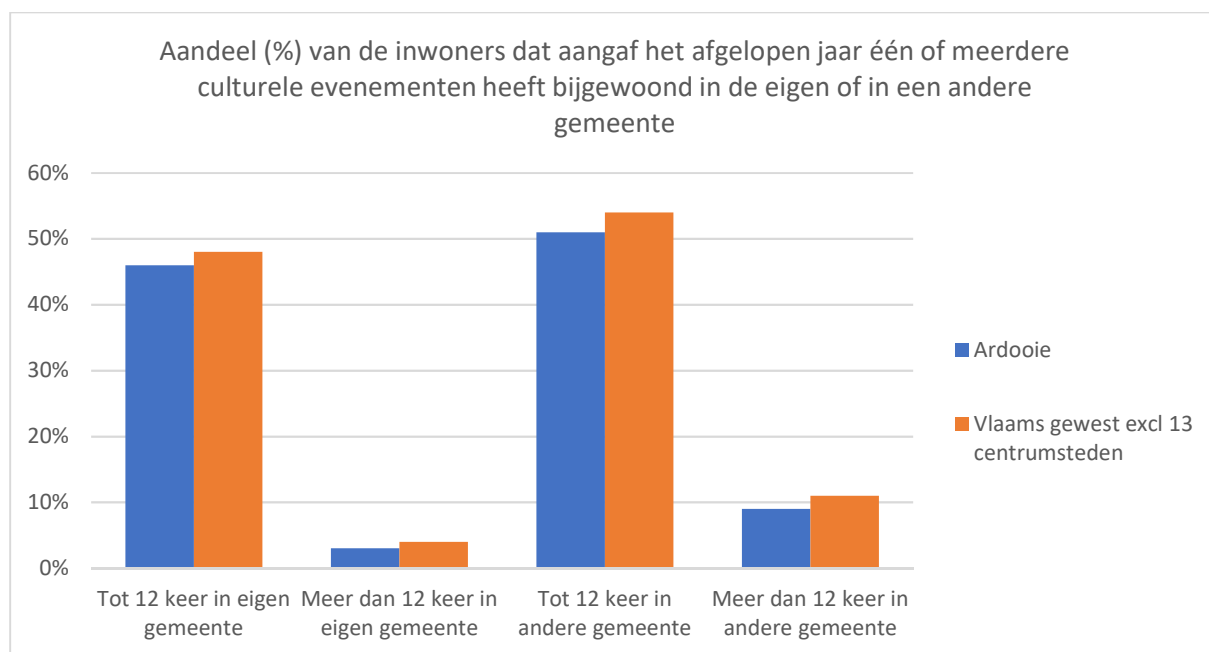
Indien het bestuur eigen programmatie opnieuw wil voorzien, is de huidige infrastructuur onvoldoende uitgerust.

Deelname aan culturele activiteiten

De inwoners van Ardoorie nemen, t.o.v. het Vlaamse gemiddelde, minder deel aan culturele activiteiten, zowel binnen de eigen gemeente als in andere gemeenten.

2017	Tot 12 keer in eigen gemeente	Meer dan 12 keer in eigen gemeente	Tot 12 keer in andere gemeente	Meer dan 12 keer in andere gemeente
Ardoorie	46%	3%	51%	9%
Vlaams gewest excl 13 centrumsteden	48%	4%	54%	11%

Tabel 11: Gemeentemonitor, Statistiek Vlaanderen, ABB



Informatie- en reservatiepunten

De **gemeentelijke website** www.ardooie.be is een gids in het vinden van culturele infrastructuur, erfgoed, activiteiten, contactgegevens, ...

De gemeentelijke infrastructuur kan via de website online gereserveerd worden. Er is geen reservatiesysteem voor ticketing of uitleendienst.

Via **UitinArdoorie** vindt men een overzicht van (culturele)activiteiten in de gemeente. De activiteitenkalender in het gemeentelijk infomagazine is een uittreksel van UitinArdoorie. De lokale verenigingen kunnen hun activiteiten rechtstreeks invoeren.

Het **gemeentelijke infomagazine** geeft per kwartaal oa een overzicht van de activiteiten voor de komende 3 maanden. Het magazine wordt huis aan huis bedeed.

De **gemeentelijke facebookpagina** maakt melding van de voornaamste activiteiten.

Fysieke infopunten: gemeentehuis – cultuurdienst – bibliotheek

Subsidies

Erkende (socio-)culturele verenigingen kunnen beroep doen op logistieke ondersteuning (gratis uitleendienst) en financiële ondersteuning (via het subsidiereglement). In 2017 werd een vergelijk gemaakt met de buurgemeenten. Hoewel er veel verschil zit in de subsidiereglementen, en exacte cijfers dus moeilijk te bepalen zijn, bleek dat de financiële ondersteuning vanuit het gemeentebestuur relatief hoog is.

Daarnaast worden sporadisch aanvullende financiële subsidies toegekend (jubileumjaar, uitzonderlijke activiteiten, ...).

Het gemeentelijk subsidiereglement aan cultuurverenigingen werd in 2018 volledig herwerkt, in nauwe samenspraak met de betrokken verenigingen.

Sport

Aanbod van de gemeentelijke sportdienst

De gemeente Ardoonie heeft een ruim sportaanbod zowel voor clubs, particulieren, volwassenen, senioren als de jeugd met aandacht voor de schoolvakanties. Het sportaanbod van de gemeentelijke sportdienst kan onderverdeeld worden als volgt:

- Eendaagse sportactiviteiten:

ACTIVITEIT	DOELGROEP
Smash volleybal instuif	1ste graad lager onderwijs
trefbaltornooi	2de graad lager onderwijs
netbaltornooi	3de graad lager onderwijs
veldloopnamiddag	lIn. lager onderwijs
W-VL blijft bewegen (i.s.m. RSOiv)	Senioren 55+
G-sportdagen (i.s.m. RSOiv)	lIn. lager onderwijs
RS - Olympics (i.s.m. RSOiv)	lIn. lager onderwijs
Summer Dance (ism RSOiv)	lIn. lager onderwijs
Ijsschaatsnamiddag (i.s.m. RSOiv)	lIn. 4de-6de lj
Lady's Night (i.s.m. I-Fit Health)	volwassen dames
Dansshow (i.s.m. startlight)	alle leeftijdsgroepen

- Meerdaagse sportactiviteiten / lessenreeksen / toernooien

ACTIVITEIT	DOELGROEP
badmintonkampioenschap	volwassenen
start-to-run	volwassenen
spinning	volwassenen
danslessen (i.s.m. startlight)	peuters t.e.m. volwassenen
Maand van de Sportclub	alle doelgroepen

- Schoolsportactiviteiten

ACTIVITEIT	DOELGROEP
Sportklassen (totaal 20 weken)	lIn. lager onderwijs
Kleutersportdagen (totaal 4 weken)	lIn. kleuteronderwijs

- Sportkampen:

Jaarlijks organisatie van 10 sportkampen. (elke schoolvakantie 1 sportkamp; zomervakantie 5 sportkampen)

Spreiding van het gemeentelijk sportaanbod over het kalenderjaar:

Spreiding sportaanbod eigen dienst over het kalenderjaar (2018)																	
Week	sportklassen	kleutersportdagen	sportkampen	danslessen	spinning	start to run	badmintonkamp.	maand v/d sportclub	Volley-/net-/trekbal	Veldloopnamiddag	W-VI Blijft bewegen	G-sportdagen	RSOlympics	Summer Dance	Ijsschaatsen	Lady's night	Dansshow
1/jan	■			■	■												
8/jan	■			■	■												
15/jan	■			■	■												
22/jan	■			■	■												
29/jan	■			■	■				■								
5/feb	■			■	■												
12/feb			■	■	■												
19/feb	■			■	■												
26/feb	■			■	■												
5/mrt	■			■	■												
12/mrt	■			■	■												
19/mrt	■			■	■												
26/mrt				■	■				■								
2/apr			■	■	■												
9/apr	■			■	■												
16/apr	■			■	■			■									
23/apr				■	■	■		■									
30/apr				■	■	■		■									
7/mei				■	■	■		■									
14/mei				■	■	■		■									
21/mei				■	■	■		■									
28/mei				■	■	■		■									
4/jun		■		■	■	■											
11/jun		■		■	■	■											
18/jun		■		■	■	■						■					■
25/jun		■		■	■	■											
2/jul			■	■	■								■				
9/jul			■	■	■												
16/jul				■	■												
23/jul				■	■												
30/jul				■	■												
6/aug				■	■												
13/aug			■	■	■												
20/aug			■	■	■									■			
27/aug			■	■	■												
3/sep				■	■			■									
10/sep				■	■			■									
17/sep				■	■			■									
24/sep				■	■			■		■							
1/okt	■			■	■												
8/okt	■			■	■												
15/okt	■		■	■	■												
22/okt				■	■												
29/okt				■	■												
5/nov	■			■	■												
12/nov	■			■	■												
19/nov	■			■	■				■							■	
26/nov	■			■	■				■								
3/dec	■			■	■												
10/dec	■			■	■										■		
17/dec				■	■												
24/dec			■	■	■												
31/dec			■	■	■												

Analyse van het gemeentelijk sportaanbod:

Zowel de sportklassen als de kleutersportdagen (schoolsportactiviteiten) zijn verplichte activiteiten voor de leerlingen en lopen binnen de normale schoollessuren. Alle Ardooise scholen (en tevens Sint-Antonius te Meulebeke) tekenen hier op in. In totaal worden op een kalenderjaar een 1000-tal leerlingen (750 leerlingen lagere scholen; 250 leerlingen kleuteronderwijs) bereikt.

Gedurende elke schoolvakantie kunnen leerlingen van het lager onderwijs intekenen voor een sportkamp. Tijdens de zomervakantie kunnen er 5 weken sportkamp gevolgd worden. De bezetting voor de sportkampen schommelt tussen de 60 à 80 deelnemers (met 80 deelnemers als maximale bezetting, rekening houdend met de capaciteit van de beschikbare locaties, zijnde sporthal en evenementenhal). In 2017 hebben 262 individuele sporters deelgenomen aan minstens 1 sportkamp.

Danslessen: van september tem juni worden wekelijks niet minder dan 20 lessuren dans aangeboden. Reeds de allerkleinsten (peutertjes vanaf 2,5 jaar oud) kunnen hierin instappen. Voor lagere en middelbare schoolkinderen is er een uitgebreid dansaanbod waaruit gekozen kan worden. Ook voor de volwassenen is er een aanbod. Voor het jaar 2017-2018 waren er een 180-tal dansers ingeschreven voor minstens 1 dansdiscipline.

Spinning: van oktober t.e.m. april kan er op 4 avonden per week (elke avond 2 sessies) aan spinning gedaan worden. Naargelang het aantal inschrijvingen worden er meer of minder sessies georganiseerd. De maximale bezetting is 12 fietsen/sessie. Het voorbije spinningseizoen mochten we een 100 tal spinners verwelkomen die minstens 1 keer deelgenomen hebben. De meeste deelnemers zijn echter trouwe “klanten” die wekelijks een vaste plaats reserveren.

Start-to-run: elk voorjaar kunnen (beginnende) lopers een sessie start-to-run volgen. Deelname aan dit aanbod is eerder beperkt. Jaarlijks binden zo’n 10-tal sportievelingen hun loopschoenen aan. In 2014 en 2016 is de start-to-run niet doorgedaan wegens te weinig deelnemers.

Badmintonkampioenschap: eind april- begin mei, organiseert de sportdienst, i.s.m. de plaatselijke badmintonvereniging ARKOBAD, een kampioenschap. Alle inwoners van Ardooië, alsook leden van ARKOBAD (die niet in competitieverband spelen) kunnen hieraan deelnemen. Er worden verschillende sessies voorzien (Heren en Dames Enkel, Heren en Dames Dubbel, Gemengd Dubbel), verspreid over 4 weken. Tijdens de laatste sessie mochten we een 30-tal deelnemers verwelkomen.

Maand van de sportclub: Tijdens de maand september is de gemeentelijke sportdienst gangmaker voor de “maand van de sportclub”, een initiatief van Sport Vlaanderen. Tijdens deze maand zetten clubs hun trainingen open voor niet-leden, die zo eens kunnen “proeven” van de sportdiscipline. Dit initiatief is vooral in trek bij clubs met een jeugdwerking. In 2017 hadden we 14 clubs die hieraan meewerkten. We horen van alle clubs dat er jaarlijks toch enkele deelnemers zijn die zich na afloop ook effectief lid maken van de club. Dit is de uiteindelijke bedoeling van het initiatief.

Volley-, net-, trefbal: de sportdienst organiseert elk schooljaar voor elke graad lager onderwijs een sportieve woensdagnamiddag. Voor de 1^{ste} graad is dat een smash-volleybal toernooi i.s.m. BEVO Volleybalclub. Voor de 2^{de} graad is er een toernooi trefbal en voor de 3^{de} graad een namiddag netbal. Tijdens elke namiddag mogen we ruim 100 deelnemers verwachten, verspreid over alle lagere scholen van Ardoois.

Veldloopnamiddag: tijdens de laatste woensdagnamiddag van september is er over gans Vlaanderen de Veldloopnamiddag, een initiatief van Stichting Vlaamse Schoolsport. Ardoois is al sinds de beginjaren trouwe medeorganisator van dit initiatief. Deze namiddag staat open voor leerlingen van het lager onderwijs, alsook voor leerlingen van het middelbaar. Jaarlijks treffen we voor het lager onderwijs zo'n 200-tal lopertjes. Voor het middelbaar onderwijs is het aantal beperkt tot een 20-tal.

W-VL Blijft Bewegen: De vroegere seniorenspornamiddag is een initiatief van het RSO. Elk jaar is een andere RSO-gemeente gastgemeente van de sportieve namiddag. Ardoois was afgelopen jaar organisator en wist 900 sporters op de been te brengen. De jaarlijkse inbreng van Ardooise deelnemers is echter eerder beperkt tot een 30-tal deelnemers. De grote concurrentie van de actieve seniorenverenigingen is hier de oorzaak van.

G-sportdag: ook de G-sportdag is een initiatief van het RSO (Regionaal Sportoverleg). De sportdag loopt over 2 dagen en alle scholen en instellingen die werken met mindervaliden worden hierop uitgenodigd. De G-sportdag wordt jaarlijks georganiseerd in Izegem, daar de mogelijkheden hier meer geschikt zijn dan bij de overige RSO-gemeenten. Op beide dagen kunnen zo'n 200 leerlingen een sportieve dag beleven, waarvan jaarlijks een 10-tal deelnemers inwoner zijn van Ardoois.

RS-Olympics: ook de RS-Olympics is een organisatie binnen het RSO (Regionaal Sportoverleg), dat jaarlijks een andere gastgemeente heeft. Ardoois fungeerde in 2012 laatst als gastgemeente. De RS-Olympics is de traditionele afsluiter van het 1^{ste} zomer-omnisportkamp. Ardoois participeert hier jaarlijks in mee met de oudste groep sporters van het sportkamp. Dat zijn telkens zo'n 20-tal sportievelingen.

Summerdance: net als de RS-Olympics is de summerdance een sportieve afsluiter van een zomerkamp, bij deze uiteraard het jaarlijkse danskamp. Ardoois was hier vorig jaar, 2017, voor het eerst gastgemeente. Bij de 300 deelnemers, mogen we ook telkens 40 dansende jongeren vanuit Ardoois verwelkomen.

Ijsschaatsen: Elk jaar organiseert de sportdienst tijdens de maand november een ijsschaatsnamiddag voor leerlingen vanaf het 4^{de} tem het 6^{de} leerjaar. Tijdens deze sportieve woensdagnamiddag verwelkomen we telkens een 50-tal schaatsers.

Lady's night: een initiatief van I-Fit Health, waar ook de sportdienst aan meewerkt. Na enkele sportieve sessies, kan er aangeschoven worden voor een maaltijd. Vorig jaar hadden we een 100-tal sportieve dames.

Dansshow: 2-jaarlijks organiseert dansschool Starlight, in samenwerking met de sportdienst, een dansshow. Deze show staat open voor alle leden van de dansschool, in totaal dus een 180-tal.

Onderstaande tabel geeft aan dat de gemeentelijke organisatie van de sportacademie stopgezet is in 2016. Dit omdat het recreaturnen voor kids en volwassen overgenomen werd door turnclub Elastica. De gemeente Ardoorie wil met zijn sportactiviteiten immers geen concurrent zijn voor clubs, maar wel een aanvullend programma hebben.

De laatste editie van de sportmobiel dateert van 2013. De subsidie voor het huren van de provinciale sportmobiel werd afgeschaft, waardoor de kostprijs te hoog lag. Bovendien was de interesse bij de bevolking maar matig.

Alsook Vlaanderen Wandelt wordt niet meer gemeentelijk georganiseerd, omdat de organisatie overgenomen werd door de wandelclub 'De Spartastappers' en een vaste waarde is in hun programma.

	Aantal toeschouwers/deelnemers				
	2013	2014	2015	2016	2017
Sport					
• sportacademie (sept.)	20	35	13	0 (geen organ.)	0 (geen organ.)
• start-to-run (mei)	12	0	10	0	11
• West-Vlaanderen blijft bewegen (mei)	15	30	18	10	16
• Sportmobiel	12	0	0	0	0 (geen organ.)
• Danssessies (sept.)	148	134	131	135	140
• Vlaanderen Wandelt (nov.)	134	137	0	0	0
• Nordic Walking	0	0	0	0	0
• Vlaamse veldloopnamiddag (sept.)	196	215	207	201	205
• Interscholair netbaltoernooi (nov)	100				
• Interscholair trefbaltoernooi (maart)	100				
• Krokuskamp	69	67	77	71	78
• Pasenkamp	82	80 (+35 wachtlijst)	76	80 (+22 wachtlijst)	81 (+17 wachtlijst)
• Zomer					
- Omni 1	65	76	55	54	48
- Omni 2	56	55	46	45	63
- Dans en balsporten	46	57	64	66	77
- Specialisatie	29	36	44	46	37
- sport-3-daagse					27
• Herfstkamp	57	55	52	71	43
• Winterkamp	71	64	66	35+74 (2 weken)	55

Figuur 39: Interne boordtabellen

Aanbod door verenigingen en andere actoren

In Ardoois kunnen we in 2017 de volgende sportverenigingen noteren:

Aerobics/zumba	2
Atletiek/loopclubs	1
Autosport/motorsport	4
Badminton	1
Biljart	2
Bollen	2
Bowling	1
Dans	1
Hengelen	1
Hondenscholen	2
Judo	2
Kaartclubs	6
Minivoetbal	10
Paardensport	4
Turnclubs	2
Schietsport	5
Vogelsporten	5
Voetbal	9
Volleybal	1
Wandelen	2
Fietsclubs/wielertoeristen	7

Uit bovenstaande tabel kan afgeleid worden dat bepaalde klassieke en populaire sporten heel goed vertegenwoordigd zijn. Zo zijn er 7 wielertoeristenclubs, 10 minivoetbalploegen, 9 voetbalverenigingen,...

Voor de niet aanwezige sporttakken kunnen Ardooise sporters aansluiten bij niet-Ardooise verenigingen die in de Ardooise sporthal (een deel) van hun trainingen verder afwerken. Zo heeft BEVO (volleybal) maar liefst 13 trainingsuren per week, dit door verschillende leeftijdscategorieën. Ook Basket Zwevezele traint sinds september 2018 enkele uren per week in Ardoois met een jeugd ploeg.

Voor de volgende sporten is er in Ardoois geen infrastructuur aanwezig. Inwoners die deze sporten wensen te beoefenen kunnen hiervoor uitwijken naar de omliggende gemeenten/steden waar deze infrastructuur wel voorhanden is en waar ook meestal een vereniging aan verbonden is:

- Tennis: Roeselare, Pittem, Meulebeke, Lichtervelde, Wingene, Izegem, Tielt,...
- Zwemmen: Lichtervelde, Meulebeke, Izegem, Wingene, Roeselare, Tielt,..
- Fitness: Roeselare, Tielt, Izegem,...
- Atletiek (piste): Roeselare, Tielt, Izegem, Meulebeke, Ingelmunster,...
- Turnvereniging (competitief niveau): Izegem, Roeselare, Tielt, Ingelmunster, Meulebeke,...
- Basketbal

Aanbod Infrastructuur

De Ardooise sportinfrastructuur kan als volgt onderverdeeld worden:

Gemeentelijke overdekte accommodaties

1. Sportcentrum De Ark
Adres: Melkerijstraat 2a, 8850 Ardoorie
Bestaat uit: Omnisportzaal 1 (kunststofvloer): belijning voor minivoetbal, volleybal (4), badminton (7), tennis (1).
Grootte: 24 op 44 meter
2. Sportzaal gemeenteschool Ardoorie
Adres: Hemelstraat 14, 8850 Ardoorie
3. Judozaal Ardoorie
Adres: Oude Lichterveldestraat, 8850 Ardoorie
4. Omnisportzaal voormalige gemeenteschool Koolskamp
Adres: Klaverstraat 8, 8851 Koolskamp
In deze ruimte heeft momenteel judoclub Koolskamp haar werking.
5. Indoor Petanquevelden Albertzaal
Koning Albertstraat 6, 8850 Ardoorie

Gemeentelijke openlucht accommodaties

1. Sportcentrum De Ark
Adres: Melkerijstraat 2a, 8850 Ardoorie
Bestaat uit: - 3 voetbalvelden (2 velden met de normale afmetingen, 1 klein veld voor de jeugd)
- 1 paardendressure
- 1 hondendressure
- 1 hengelvijver
2. Sportvelden Koolskamp
Adres: Sint Maartensveldstraat 11, 8851 Koolskamp
Bestaat uit: - 2 voetbalvelden
- 1 looppiste
3. Petanquevelden Koolskamp
Adres: Walstraat, 8851 Koolskamp
4. Outdoor petanquevelden Albertzaal
Adres: Koning Albertstraat 6, 8850 Ardoorie
5. Schietstand Willem Tell (stalen boogmaatschappij en karabijschietstand)
Adres: Eeckhoutstraat, 8850 Ardoorie

6. Looppad aan het spaarbekken “De Waterbek”

Niet gemeentelijke sportaccommodaties

7. Sportcomplex IHK Ardoorie

Adres: Wezestraat 2, 8850 Ardoorie

8. Voetbalvelden “CERA” De Tassche

Adres: Roeselaarsestraat, 8850 Ardoorie

9. Schietstand Montana-Wildeman

Adres: Stationsstraat 21, 8850 Ardoorie

10. Hondendressuurveld “Will to please”

Adres: Leenbosstraat 15, 8850 Ardoorie

Analyse infrastructuur

Iedere gemeentelijke sportinfrastructuur is publiek toegankelijk met uitzondering van de sportzaal van de gemeenteschool en worden benut door de verenigingen en particulieren. Ook sporthal De Ark kent een uitgebreide bezetting. Niet minder dan een 15-tal verenigingen hebben hun werking/competities in deze sporthal. Zowel de parketzaal, als de blauwe zaal worden elke avond vanaf 18u in gebruik genomen. Ook in het weekend zijn beide zalen druk bezet, onder meer met de verschillende competities (minivoetbal, zaalvoetbal, volleybal,...).

Zoals gebruikelijk kennen de sportverenigingen een werking die start in augustus/september en eindigt eind mei. Tijdens de maanden juni, juli en augustus is er een algemene kalmte in de werking van de sportverenigingen. Ook de bezetting van de verschillende sportinfrastructuren kent dan een rustigere periode.

De fysieke toegankelijkheid van de sportinfrastructuur is aangepast voor mindervaliden. Zo kunnen in de Ark de bovenverdieping en voetbalaccommodatie via de lift bereikt worden.

In totaal zijn er 8 clubs met een jeugdwerking:

- Badminton
- Minivoetbal
- Voetbal
- Judo (2)
- Dans
- Paardensport
- Turnen.

We kunnen stellen dat deze clubs een bloeiende jeugdwerking hebben op een hoog niveau en met een groot aantal leden.

Reserveren en informeren

Alle informatie omtrent het sportgebeuren kan bekomen worden bij de gemeentelijke sportdienst en via de website: overzicht sportclubs, overzicht sportactiviteiten, informatie en huren van de sportinfrastructuur, inschrijven sportactiviteiten georganiseerd door de sportdienst,...

Sinds 2019 gebeuren de inschrijven en reservaties online.

Sinds oktober 2018 is een nieuwe gemeentelijke website van kracht. Deze website geeft de mogelijkheid om meer foto's van de sportactiviteiten te presenteren en interactief te ontwikkelen door integratie van online inschrijvingen voor de activiteiten.

Tevredenheid inwoners

Algemeen kan gesteld worden dat de meeste gebruikers zeer tevreden zijn over de sportvoorzieningen in Ardoorie. Dit bleek ook uit een recente enquête gepubliceerd in het Nieuwsblad (april 2017), waarbij Ardoorie 9.2/10 scoort.

(cfr. https://www.nieuwsblad.be/cnt/dmf20170407_02822482)

Alsook uit de Vlaamse statistieken kan afgeleid worden dat 82% van de inwoners tevreden is over de sportvoorzieningen in de stad. (tegenover 76% tevredenheid in het Vlaamse Gewest).

2017	Ontvreden	Neutraal	Tevreden
Ardoorie	5%	13%	82%
Vlaams Gewest	8%	16%	76%

Figuur 40: Tevredenheid over de sportvoorzieningen in de gemeente - Statistiek Vlaanderen

In Ardoorie zijn er in 2017 gemiddeld 17,8 sportclubs per 1000 inwoners. Dit is veel in vergelijking met 7 omliggende landbouwgemeente, zijnde 8,1 en het Vlaamse gewest 4,2 sportclubs per 1000 inwoners.

	Ardoorie
	2017
Aantal aanwezige sportclubs in de gemeente	161
Totale bevolking	9 030
Aantal aanwezige sportclubs in de gemeente per 1000 inwoners	17,8
	BELFIUS.Landbouwgemeenten
	2017
Aantal aanwezige sportclubs in de gemeente	1 352
Totale bevolking	167 375
Aantal aanwezige sportclubs in de gemeente per 1000 inwoners	8,1
	Vlaams Gewest
	2017
Aantal aanwezige sportclubs in de gemeente	27 135
Totale bevolking	6 516 011
Aantal aanwezige sportclubs in de gemeente per 1000 inwoners	4,2

Figuur 41: Aantal aanwezig sportclubs in de gemeente per 1000 inwoners - <https://www.vlaanderen.be>

Jeugd

Ardoonie heeft een verouderde bevolking. De leeftijdsgroep 0-19 jarigen is de laatste 10 jaar sterk gedaald.

Aanbod

Speelpleinwerking

Tijdens de zomermaanden wordt er speelpleinwerking georganiseerd op het speelplein 't Ravotterke. Kinderen tussen 3 en 14 jaar kunnen er elke namiddag komen spelen van 13u tot 18u30. De organisatie en administratie is in handen van de jeugddienst. De hoofdmonitor regelt de dagelijkse planning. Een team van vrijwillige animatoren begeleidt de kinderen. Er worden spelletjes georganiseerd, maar er is steeds ruimte voor vrij spel.

Bereikbaarheid

Het speelplein 't Ravotterke bevindt zich op de rand van de dorpskern van Ardoonie, aan de kant van Koolskamp. Er wordt gemeentelijk busvervoer voorzien vanuit centrum Ardoonie en centrum Koolskamp.

Toegankelijkheid

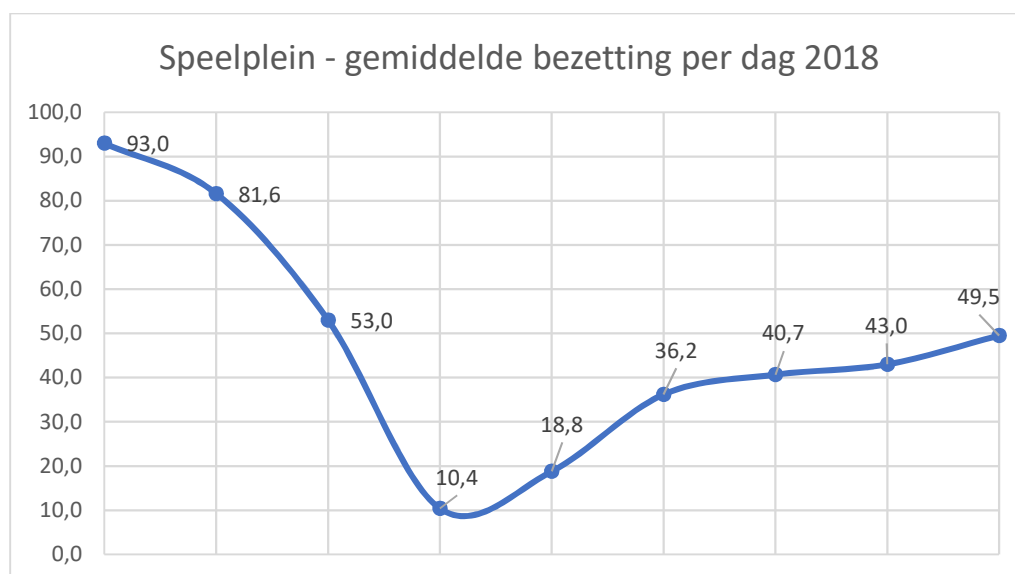
De speelpleinwerking wordt zo laagdrempelig mogelijk gehouden:

- Financieel: € 3/dag/kind (sociaal tarief mogelijk via Sociaal Huis).
- Vooraf inschrijven is niet nodig.
- Er is een nauwe samenwerking met IBO 't Filoetje om door te schuiven tussen de 2 opvanginitiatieven.

Lokaal

Het lokaal van de speelpleinwerking wordt tijdens het schooljaar gebruikt voor de vergaderingen de jeugdraad. Het speelterrein is tijdens het schooljaar dagelijks toegankelijk tussen 9u en 17u. Er is een automatisch slot waardoor overlast van hangjongeren uitgesloten is.

Bezetting



Gemiddeld aantal kinderen per dag			
	2016	2017	2018
week 1	62,6	73	93,0
week 2	39,2	60	81,6
week 3	0	0	53,0
week 4	0	0	10,4
week 5	0	0	18,8
week 6	0	34	36,2
week 7	42,75	40	40,7
week 8	45,8	46	43,0
week 9	56	43	49,5
	49,3	49,3	47,4

Kleuterkampen

Tijdens de paas- en zomervakantie worden er kleuterkampen georganiseerd in de gebouwen van GBS De Zonnebloem.

De promotie, inschrijvingen, facturatie en fiscale attesten worden opgevolgd vanuit de jeugddienst. De activiteiten en monitoren worden in onderaanneming georganiseerd door IdeeKids. Er dient vooraf (per week) ingeschreven te worden.

Inschrijvingen kleuterkampen			
	2016	2017	2018
Pasen	30	30	45
week 1	30	45	41
week 2	30	30	45
week 3	/	/	/
week 4	/	22	22
week 5	/	24	24
week 6	/	/	/
week 7	30	15	24
week 8	30	45	45
week 9	/	/	/
	150	211	246

Kindernamiddag Sint-Maartensstoet

De overkoepelende organisatie is in handen van een VZW (het Sint-Maartenscomité).

De jeugddienst organiseert in samenwerking met de VZW in de namiddag een kinderactiviteit met animatie en optredens. Jaarlijks zijn er zo'n 400 kinderen + ouders aanwezig.

Buitenspeeldag

In april 2018 werd voor de eerste keer deelgenomen aan De Buitenspeeldag, in samenwerking met het IBO en de sportdienst. Met +/- 400 kinderen was dit zeker een succes te noemen.

INFRASTRUCTUUR

Alle erkende jeugdwerkinitiatieven hebben een lokaal van het gemeentebestuur dat men gratis kan gebruiken. Ook de energievoorzieningen worden gefinancierd vanuit het gemeentebestuur.

Jeugdlokalen Ardoois

In 2015 werden nieuwe jeugdlokalen gebouwd in het centrum van Ardoois voor Chiro Nele, Chiro Tijd en KLJ. Ook KAJ had er haar werking, maar de vereniging is gestopt.

Het onderhoud van de lokalen gebeurt door de verenigingen zelf. De gemeenschappelijke ruimte wordt onderhouden door het gemeentebestuur.

De infrastructuur staat exclusief ter beschikking van de desbetreffende verenigingen.

Het onderhoud door de jeugdverenigingen verloopt niet altijd even vlot. Samen met politiediensten, jeugdraad en de desbetreffende oudercomités speelt het gemeentebestuur hier kort op de bal.

Jeugdlokalen Koolskamp

In Koolskamp geven lokalen van het gemeentebestuur onderdak aan KLJ, Chiro en jeugdharmone.

De infrastructuur staat exclusief ter beschikking van de desbetreffende verenigingen. Sporadisch zijn er problemen met sluikstorten op de gemeenschappelijke ruimtes.

Jeugdhuis De Komeet

De werking van VZW Jeugdhuis De Komeet gaat door in een lokaal van het gemeentebestuur. Er is een exploitatiecontract afgesloten met de VZW. De infrastructuur staat exclusief ter beschikking van de jeugdhuiswerking. Kleine verfraaiingswerken gebeuren door de VZW, infrastructuurwerken worden opgevolgd door het gemeentebestuur.

Het lokaal dat ter beschikking wordt gesteld kan een facelift gebruiken. De isolatiewaarden (zowel akoestisch als energetisch) zijn zwak. Het gemeentebestuur staat in voor de verplichte verzekeringen als eigenaar, alsook voor de technische keuringen.

De laatste jaren is er een kwalitatieve werking en blijft de overlast voor de buurt zeer beperkt. De jeugdhuiswerking mag maximaal 3 keer per jaar afwijken van de openingsuren en geluidsnormen, en dit enkel na uitdrukkelijke toestemming van het college van burgemeester en schepenen.

Er is geen beroepskracht betrokken bij de interne werking van de VZW. De kwaliteit van de jeugdhuiswerking is dan ook sterk afhankelijk van de capaciteiten van de bestuursploeg.

Verenigingen

Erkende verenigingen

Ardooie telt 9 erkende jeugdverenigingen en een erkende jeugdraad in 2017.

Chiro Tijn Ardooie
Chiro Nele Ardooie
K.L.J. Koolskamp
Chiro Edelweiss Koolskamp
Jeugd Rode Kruis
F(l)ierefluiters
KLJ Ardooie
13+ werking
Kodha

Ondersteuning

Erkende jeugdverenigingen kunnen beroep doen op logistieke ondersteuning (gratis uitleendienst) en financiële ondersteuning (via het subsidiereglement). Het subsidiereglement bestaat uit een werkingssubsidie met aanvullende impuls subsidie.

Werkingsubsidie 2017

Jeugdraad	€ 341,00
Chiro Tijn Ardooie	€ 831,90
Chiro Nele Ardooie	€ 1 136,42
K.L.J. Koolskamp	€ 509,90
Chiro Edelweiss Koolskamp	€ 881,79
Jeugd Rode Kruis	€ 627,82
F(l)ierefluiters	€ 750,27
KLJ Ardooie	€ 685,47
13+ werking	€ 268,87
Kodha	€ 787,20

Impuls subsidies 2017

	kadervorming	alternatieve sporten	eigen wagen	culturele activiteit	daguitstap	huur autocar	informatieversprekking	kampen	openbaar vervoer	weekenduitstap	TOTAAL
Jeugdraad	0,0 €										0,0 €
Chiro Tijn Ardooie		69,5 €	398,8 €		219,7 €	543,0 €	181,0 €	539,8 €	38,0 €		1 989,8 €
Chiro Nele Ardooie					420,4 €		133,0 €	1 491,0 €	310,3 €	1 108,5 €	3 463,2 €
K.L.J. Koolskamp		73,7 €	114,0 €						70,3 €	577,3 €	835,3 €
Chiro Edelweiss	500,0 €	477,4 €	66,9 €	3 700,0 €	477,7 €	475,0 €		694,1 €	31,8 €		6 422,9 €
Jeugd Rode Kruis	150,0 €		254,9 €				96,0 €			669,7 €	1 170,6 €
F(l)ierefluiters			36,0 €		286,6 €					369,5 €	692,1 €
KLJ Ardooie			80,3 €			420,0 €					500,3 €
13+ werking			49,0 €		95,5 €				49,7 €		194,2 €
Kodha											0,0 €

Het subsidiereglement is gedateerd (2008) en dient herzien te worden.

Naast bovenstaande structurele financiële ondersteuning worden sporadisch aanvullende financiële subsidies toegekend (jubileumjaar, uitzonderlijke activiteiten, ...).

Andere actoren

Gezinsbond Ardooi en Gezinsbond Koolskamp

Beide verenigingen organiseren veel activiteiten voor kinderen en jongeren: watergewinning en kleuterzwemmen, 2^{de} handsbeurs babykledij, tienerfuif, bushcraft weekend, koken for kids, geboortebloomplanting, ...

Cultuurkapel De Schaduw

Cultuurkapel De Schaduw programmeert in de vakanties frequent kindervoorstellingen. Daarnaast produceren ze ook eigen kindervoorstellingen.

Peloeze Comité

Het Peloeze comité organiseert jaarlijks in augustus een familiefestival met veel kinderactiviteiten en optredens in het Mgr. Roelenspark (+/- 300 kinderen + ouders).

Speelterreinen

Ardooi telt 7 openbare speelterreinen.

1. Oude Lichterveldsestraat 13 (naast wijkdienst politie)
Glijbaan, springveer en schommel
2. Poerbusstraat
Robinia klim- en klauterparcours
3. Stationsstraat 152D
't Ravotterke: een 10-tal speeltoestellen voor verschillende leeftijdscategorieën
4. De Waterbek (tussen Berlingmolenstraat, Eekhoutstraat of Groenboomgaardstraat)
Robina klim- en klauterparcours en schommel
5. Klaverstraat Koolskamp (naast IBO 't Filoetje)
Glijbaan en springveer
6. Spanjestraat (De Tassche)
Springveer, schommel en glijbaan
7. Provinciaal domein 't Veld
Een 10-tal speeltoestellen voor verschillende leeftijdscategorieën. Deze vallen onder het beheer van het provinciebestuur.

Er is een goede geografische spreiding. Sommige speelzones kunnen uitbreiding gebruiken (Klaverstraat, De Tassche, De Waterbek). Op het speelterrein van 't Ravotterke zijn diverse toestellen aan vernieuwing toe.

Het onderhoud gebeurt door de eigen technische dienst. De keuringen gebeuren door een erkende onafhankelijke derde.

Informatie- en reservatiepunten

De **gemeentelijke website** www.ardooie.be is een gids in het vinden van activiteiten, subsidiereglementen, contactgegevens, ...

De inschrijvingen voor kleuterkampen verlopen via het online platform van ReCreateX.

Via **UitinArdoonie** vindt men een overzicht van (jeugd)activiteiten in de gemeente. De activiteitenkalender in het gemeentelijk infomagazine is een uittreksel van UitinArdoonie. De lokale jeugdverenigingen kunnen hun activiteiten rechtstreeks invoeren.

Het **gemeentelijke infomagazine** geeft per kwartaal oa een overzicht van de activiteiten voor de komende 3 maanden. Het magazine wordt huis aan huis bedeed.

De **gemeentelijke facebookpagina** maakt melding van de voornaamste activiteiten.

Fysieke infopunt: gemeentehuis (jeugddienst)

Toerisme en erfgoed

patrimonium en monumenten

Patrimonium	Oud gemeentehuis
	Herenhuis Vanden Bussche
	Sint-Martinuskerk Ardoorie
	Rysselendemolen
	Bibliotheek
	Grot van de Gapaard
	t Veld Ardoorie
	Bomkapelleke
	Sint-Martinuskerk Koolkamp
	Het praalgraf-grafstenen van de Heren van Lichtervelde
	Watertoren
Beelden en monumenten	Standbeeld Mgr. Victor Roelens
	De Ardooise schildknaap alias 'Skobiak'
	De Erwtenplukster alias 'Prudence'
	Monument van de gesneuvelden
	Monument pater Roger 't Jaekens
	Beeld van Joske Noyelle
	De Tassche van Joske Noyelle
	Totems voor Sint-Maarten
	Kruiswegstatie
	Schutterstand stalenboogmaatschappij Willem Tell
	Wielermomument '75 jaar Kampioenschap van Vlaanderen'
	Oorlogsmonument
Fietsroutes	Veldroute
	Wastineroute
	Weverijroute
wandelroutes	Veldpad
	Ardooieveld wandelroute
	De Waterbek
Star Walk	

Manifestaties

- BinckBank
- Cyclocross
- Kampioenschap van Vlaanderen
- Sint-Maartensstoet
- Ardoorie Kermisomwegang

- Ardooie Kermis
- Familiefestival De Waterbek
- Skobiak wandeltocht

Streekproducten

Er zijn geen erkende streekproducten. Er is wel een bier dat lokaal gebrouwen wordt onder de naam 'Ardoois blond'.

Bibliotheek

Bibliotheekcommissie

De bibliotheekcommissie komt 1 keer per jaar samen en adviseert het College van Burgemeester en Schepenen.

Infrastructuur

Het huidige bibliotheekgebouw (Monseigneur Roelensstraat 26) werd aangekocht door de gemeente in de jaren '80 en als monument geklasseerd.

Naast de publieke ruimte is er een bureau en 2 magazijnen. Er is ook een leeszaal, die ook wordt gebruikt voor lezingen, toneel, en het maken van huiswerk. De totale oppervlakte van de bibliotheek is 315 m². De oppervlakte voor de openbare ruimte bedraagt 221 vierkante meter.

Niettegenstaande het gebouw toe is aan renovatie (o.a. niet geïsoleerd, versleten tapijt, kapotte vensters, gevaarlijke drempel aan de kant van Mrg. Roelensstraat), is het een aangename ontmoetingsruimte, waarin een actuele collectie gepresenteerd wordt en jong en oud hun gading vinden. Momenteel wordt er nog geen subsidie toegekend door Monumenten en Landschappen voor de renovatie. Deze subsidie werd reeds aangevraagd in 2012.

Aanbod

Het aanbod in 2017:

<i>Jeugd fiction</i>	7831
<i>Jeugd non-fiction</i>	2282
<i>Jeugd strips</i>	1605
<i>Volw. Fiction</i>	7155
<i>Volw. Non-fiction</i>	6831
<i>Volw. Strips</i>	417
<i>Documentatiem.(naslagw. Jeugd)</i>	286
<i>Naslagwerken</i>	985
<i>A.V.M. jeugd</i>	42
<i>A.V.M. volw.</i>	88
<i>D.V.D. jeugd</i>	782
<i>D.V.D. volw.</i>	1873
<i>Totaal</i>	30177
<i>Lopende Tijdschriften</i>	60

(Boek-)gerelateerde activiteiten

Alle leerlingen van de Ardooise lagere scholen bezoeken 3-wekelijks de bibliotheek. Op maandag- en vrijdagavond worden in de leeszaal huiswerk-sessies georganiseerd voor leerlingen die moeilijkheden hebben op school. Jaarlijks vinden ook een 4-tal lezingen met

jeugd auteurs plaats en in samenwerking met de kinderopvang worden jaarlijks ook twee theatersessies georganiseerd.

Voor jong en oud wordt jaarlijks een verwendag georganiseerd (hapjes, muziek, ...) en in samenwerking met het Davidsfonds vindt ook een auteurslezing plaats.

Permanent worden er ook boeken in de schijnwerper gezet. Er is ook een babyboekenwerking.

Inschrijvingsprocedure

Men wordt ingeschreven op voorlegging van het identiteitsbewijs. Aan asielzoekers en vreemdelingen die in het buitenland wonen zal bij de inschrijving een waarborgsom van € 12,5 worden gevraagd. Die waarborgsom wordt onmiddellijk terugbetaald na het beëindigen van het lidmaatschap. Iedereen die wordt ingeschreven, ontvangt een lenerskaart die kosteloos wordt afgeleverd. Bij verlies wordt een nieuwe kaart afgeleverd tegen de betaling van € 0,8.

Werking, tarieven en uitleentermijn

De gemeentelijke openbare bibliotheek van Ardoos is vrij toegankelijk voor iedereen. Zij is een democratische instelling. Haar collecties boeken en tijdschriften worden in een geest van objectiviteit aangepast aan al de behoeften aan ontwikkeling, opvoeding, informatie en ontspanning van de gehele bevolking. Leners kunnen ook steeds suggesties doen.

De inschrijving bedraagt € 3 per jaar. Jongeren beneden de 18 jaar en senioren ouder dan 60 moeten geen inschrijvingsgeld betalen.

De uitleen van gedrukte werken en dvd's is kosteloos. De uitleentermijn bedraagt drie weken. Het aantal werken dat tegelijkertijd op één lenerskaart kan worden uitgeleend, is in principe tot vijf beperkt.

Voor cd-roms bedraagt het uitleengeld € 0,6 per uitgeleend exemplaar, voor een uitleentermijn van 3 weken.

Een verlenging van de uitleentermijn is enkel mogelijk indien deze werken niet door andere leners zijn aangevraagd.

In 2017 waren er 6098 verlengingen via het internet. Men kan van thuis uit maximum tot 3 maand verlengen. Aan de balie kan men wel nog verlengen na die periode.

Wie de gedrukte materialen of dvd's te laat terugbrengt, betaalt € 0,2 per uitlening en per dag achterstand. Voor cd-roms : € 0,6 per uitlening en per week. De kosten voor het verzenden van de maningskaart vallen eveneens ten laste van de gebruiker.

Leerkrachten die boeken ontlenen voor klasgebruik tijdens het schooljaar kunnen genieten van een speciaal statuut, waarbij geen boetes worden aangerekend. De tijdens het schooljaar uitgeleende boeken moeten echter voor 7 juli terug worden ingeleverd. Vanaf 7 juli wordt het bovenstaande boetetarief aangerekend.

Adresveranderingen moeten door de leners onmiddellijk worden medegedeeld.

De uitleningen zijn persoonlijk. Het geleende mag niet verder worden uitgeleend.

De lener dient zorg te dragen voor de geleende werken. Bij verlies of totale beschadiging moet hij de kostprijs van het werk betalen desgevallend verhoogd met de bindkosten. Voor werken die niet verkrijgbaar zijn, wordt bovendien een voor elk geval door de bibliothecaris te bepalen toeslag aangerekend. Bij gedeeltelijke beschadiging van een werk, bepaalt de bibliothecaris het bedrag van de schadevergoeding.

De gebruiker kan voor informatie, begeleiding en andere hulp steeds een beroep doen op het personeel. De lener kan in de bibliotheek door een personeelslid van de bibliotheek fotokopieën laten maken uit boeken, tijdschriften, naslagwerken, enz. ... aanwezig in de bibliotheek, mits betaling van € 0,1 per kopie en na het voorleggen van zijn lidkaart. De mogelijkheid wordt aan de leden van de Ardooise bibliotheek geboden om, via een door hen aan te kopen magneetkaart, zelf fotokopieën te nemen. Een magneetkaart waarmee 10 kopieën kunnen genomen worden kost € 0,7, een magneetkaart waarmee 50 kopieën kunnen genomen worden kost € 2,5.

Werken die zijn uitgeleend, kunnen worden gereserveerd. Die service is kosteloos. De kosten voor het verzenden van de verwittigingskaart of het telefonisch verwittigen vallen ten laste van de gebruiker. Werken die niet voorhanden zijn kunnen, in het raam van het reglement op het leenverkeer onder bibliotheken, worden aangevraagd. De hieraan verbonden kosten vallen ten laste van de aanvrager.

Raadplegen van internet door leners is enkel mogelijk na het voorleggen van de lidkaart van de Ardooise bibliotheek. Voor het downloaden van gegevens mogen enkel schijfjes gebruikt worden die in de bibliotheek gekocht werden. Deze schijfjes mogen in de bibliotheek slechts éénmaal gebruikt worden.

Vergelijkende situatieschets (cijfers van 2016)

Voor 2016 werd een vergelijking gemaakt met gemeenten met 5% meer of minder inwoners.

	Ardoois	Vergelijkbare gemeenten naar inwonersaantal
Openingsuren	15	15
Aantal leners	1638	1712
Aantal uitleningen	71435	59546
Bibliotheekpersoneel in VTE	1,77	2,3
Uitgaven bib	€ 169.292,00	€ 226.859,00
Uitgaven bib zonder infrastructuur	€ 149.520,00	€ 201.547,00
Aantal materialen	30329	34147

Figuur 42: <http://statistieken.vlaanderen.be>

Openingsuren

De openingsuren voor de bibliotheek in Ardoorie zijn:

maandag : 14 u. tot 18 u.
woensdag : 14 u. tot 18 u.
vrijdag : 14 u. tot 19 u.
zaterdag : 10 u. tot 12 u.

In totaal zijn dit 15 uren. Dit stemt overeen met het gemiddelde in de vergelijkbare gemeenten.

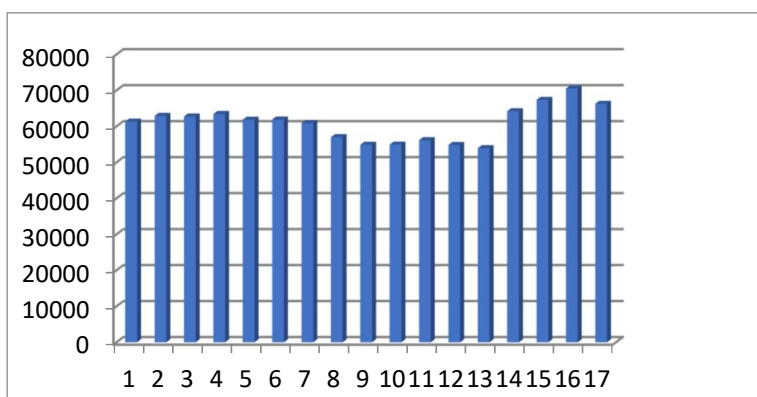
Aantal leners

Met 1638 leners in 2016 valt Ardoorie net onder het gemiddelde bij de vergelijkbare gemeenten, zijnde 1712 leners.

Noot: er bestaat ook zoiets als bereikte niet-ingeschreven leners: via wisselcollecties worden de scholen van Koolskamp en de Tassche bevoorrad. Op die manier worden +/- 300 leners bereikt.

Daarnaast zijn er heel wat groepspasjes (63) voor klassen. Deze pasjes zijn voornamelijk bedoeld voor klassen, maar kunnen ook aangeboden worden aan diensten voor kinderopvang, rusthuizen,... Op die manier worden (63 pasjes x gemiddeld 20 leerlingen) 1260 niet ingeschreven leners bereikt. In sommige bibliotheken worden klaslijsten opgevraagd en worden deze leerlingen ook ingeschreven, wat dan natuurlijk voor een vertekend beeld zorgt van de vergelijking met andere gemeenten. Aantal uitleningen
In 2016 staan er 71435 uitleningen op de teller. Terwijl het gemiddelde bij de vergelijkbare gemeenten op 59546 uitleningen ligt.

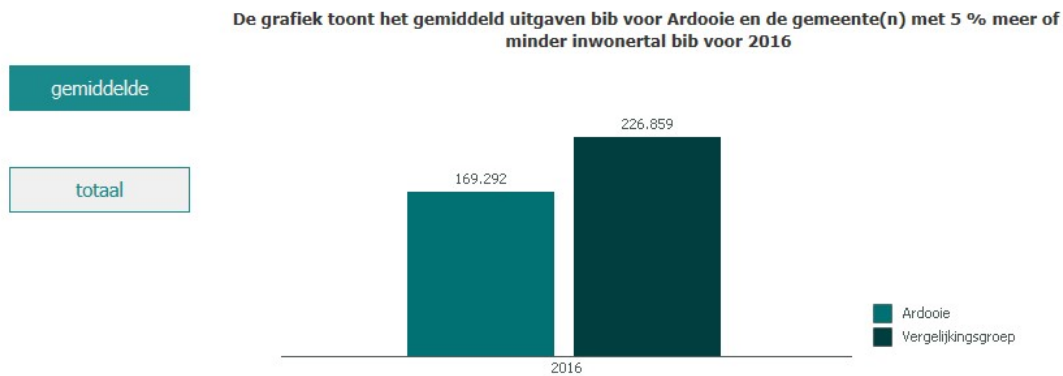
Overzicht van het aantal uitleningen van 2001 tot 2017 (bibliotheek Ardoorie) :



De stijgende trend sinds 2014 heeft te maken met de opgedreven schoolwerking zoals o.a. meer wisselcollecties, bezoeken,...

Uitgaven bib

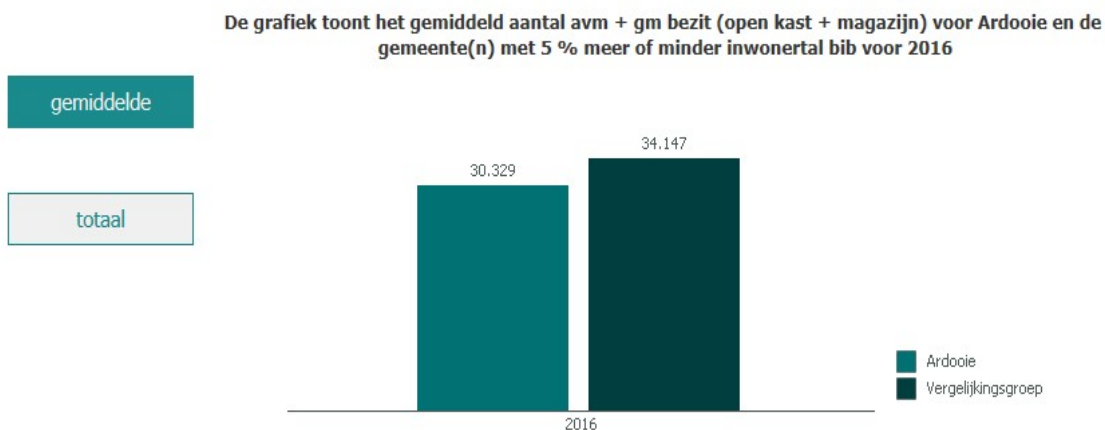
Onderstaande grafiek geeft een overzicht weer van de uitgaven voor de bib in 2016, zijnde €169.292,00 ten op zicht van vergelijkbare gemeenten qua inwonersaantal, zijnde €226.859,00.



Figuur 43: <http://statistiekenvlaanderen.be>

Aantal materialen

In 2016 beschikte Ardoorie in totaal over 30329 stuks audiovisuele materialen (avm) en gedrukte materialen (gm) tegenover een gemiddelde van 34147 stuks in vergelijkbare gemeenten.



Figuur 44: <http://statistiekenvlaanderen.be>

Informatieveiligheidsbeleid en informatiebeheer

Sinds 25 mei 2018 moet de gemeente Ardoonie voldoen aan de nieuwe eisen van de Europese privacywetgeving.

Hiervoor werd in samenwerking met een extern veiligheidsconsulent een informatieveiligheidsplan opgemaakt.

De doelstelling van het informatieveiligheidsplan is het groeiende spanningsveld tussen de roep om privacy bescherming enerzijds en openheid van informatie anderzijds.

Dit veiligheidsplan brengt wettelijke verplichtingen met zich mee voor de gemeente en het OCMW.

De wettelijke verplichtingen voor de gemeente:

- Wet van 8 december 1992 tot bescherming van de persoonlijke levenssfeer ten opzichte van de verwerking van persoonsgegevens.
- Wet van 8 augustus 1983 tot regeling van een rijksregister van de natuurlijke personen.
- Decreet van 18 juli 2008 betreffende het elektronische bestuurlijke gegevensverkeer.
- Besluit Vlaamse Regering van 15 mei 2009 betreffende de veiligheidsconsulenten, vermeld in artikel 9 van het decreet van 18 juli 2008 betreffende het elektronische bestuurlijke gegevensverkeer
- GDPR of AGV 2016

De wettelijke verplichtingen voor het OCMW:

- Koninklijk besluit van 12 augustus 1993 houdende de organisatie van de informatieveiligheid bij de instellingen van sociale zekerheid (Belgisch Staatsblad van 21 augustus 1993)
 - Gewijzigd bij het koninklijk besluit van 8 oktober 1998 (Belgisch Staatsblad van 24 december 1998)
- Wet van 8 december 1992 tot bescherming van de persoonlijke levenssfeer ten opzichte van de verwerking van persoonsgegevens
- Koninklijk besluit van 4 februari 1997 tot organisatie van de mededeling van sociale gegevens van persoonlijke aard tussen instellingen van de sociale zekerheid.

De gemeente/OCMW Ardoorie heeft de volgende stappen ondernomen om het veiligheidsplan te implementeren:

- Benoeming van de verantwoordelijken die bij de uitvoering betrokken zijn.

Functie	Wie	telefoon	Email
Veiligheidsconsulent	Geert Speleers	0475/909831	Geert.speleers@telenet.be
IT-Coördinator	Christophe Dujardin	0476/242863 051/740362	c.dujardin@ardooie.be systeem@ardooie.be
Algemeen directeur	Dominiek Pillaert	051/740361	d.pillaert@ardooie.be
Preventieadviseur	Charlotte Vanhecke	051/740354	td@ardooie.be
Data Protection Offices (dpo) GDPR	Christophe Dujardin	0476/242863 051/740362	c.dujardin@ardooie.be

- De gemeente/OCMW Ardoorie is in 2017 begonnen met een audit van de beveiliging. Een vragenlijst werd door de veiligheidsconsulent bezorgd. In het eerste semester van 2018 werd deze audit verder uitgewerkt. Het doel van deze audit is om een inzicht te krijgen in de huidige situatie ('Waar staan we nu') en de gewenste situatie ('waar willen we heen').
- In 2017 is eveneens gestart met het in kaart brengen van de verschillende risico's en hun impact op de goede werking van de gemeente. Via deze risico analyse willen we vaststellen hoe deze risico's kunnen beheerst worden of teruggebracht worden tot een aanvaardbaar niveau.

Gedurende de audit werden reeds een aantal risico's aangehaald zoals:

- Ontbreken toegangscontrole computerlokaal gemeente/OCMW
- Ontbreken documentatie netwerk
- Verouderde firewall

In het eerste semester van 2018 werd deze analyse verder uitgewerkt en werden de risico's geanalyseerd volgens de classificatie: 'hoog', 'gemiddeld' en 'laag'.

Er wordt in de risico-matrix eveneens een maturiteit score bijgehouden.

- Gedurende de analyse zullen de procedures/aanbevelingen uitgevoerd worden.
- Enkele van deze procedures/aanbevelingen werden reeds door de veiligheidsconsulent aangereikt en aangeboden zoals:

- Email en internet security policy
- Incident response procedure conform de GDPR regelgeving

Andere procedures/aanbevelingen die een budgettaire impact hebben zullen worden begroot en ingepland worden.

Informatiebeveiligingsincidenten worden bestudeerd en er worden beheersmaatregelen opgesteld met het oog op een maximale bescherming van de gegevens. In de praktijk gebeurt dit als volgt:

- Een Incident Response procedure werd opgemaakt in samenspraak met de veiligheidsconsulent.
- Een sjabloon incidentrapport werd opgemaakt voor de registratie.
- Een incident wordt geëvalueerd en opgestuurd naar de veiligheidsconsulent.
- In een rapport worden eventuele voorstellingen aangegeven hoe een dergelijk incident kan worden voorkomen.
- Een gedragscode internet & email werd opgemaakt en opgenomen in het arbeidsreglement.
- Deze gedragscode bevat de algemene richtlijnen betreffende:
 - Professioneel gebruik van het internet en e-mail tegenover privégebruik,
 - Verboden gebruik van het internet,
 - Sociale media,
 - Audio en video streaming,
 - Illegale software,
 - Vertrouwelijke en private login-informatie,
 - Controle en sancties.
- Een vorming werd gegeven aan het personeel voor de bewustwording betreffende informatieveiligheid.
- Een paswoordpolicy werd geactiveerd. Deze policy zorgt ervoor dat de paswoorden, gekozen door de gebruikers, voldoen aan bepaalde regels. Zo moeten bv. paswoorden minimaal 8 karakters lang zijn.
- Back-up tapes worden gestockeerd in een kluis.
- Op de mappenstructuur is een rechtenstructuur van toepassing per dienst, groep of individuele persoon.

De actiepunten om het informatieveiligheidsplan verder te optimaliseren:

- Een toegangscontrole met cijferklavier voor het serverlokaal
- Harde schijven van af te voeren pc's worden uit de pc gehaald en vernietigd door de technische dienst.
- De huidige server werd vervangen door 1 master-server en een back-up-server. Hierdoor krijgen we een redundant systeem.
- Switches werden vervangen door nieuwere switches die beschikken over een secure managementsysteem (https i.p.v. http).
- De Firewall werd vervangen waardoor dit niet alleen de snelheid maar ook de security ten goede zal komen.
- Mappenstructuur wordt verder geoptimaliseerd.
- Nieuwe website, online sinds oktober 2018, beschikt over een ssl-certificaat, wat zorgt voor een betere beveiliging bij het versturen van gegevens.

Het personeel in het gemeentehuis werkt via een server met Active Directory. Zo kan er gewerkt worden met group policy's en een uitgetekende rechtenstructuur.

Het OCMW-personeel werkt eveneens op dezelfde server en zijn via een FO-kabel verbonden met het gemeentehuis.

De bibliotheek en de gemeenteschool zijn voorlopig niet gekoppeld aan de server. VPN-connecties zullen worden opgezet tussen de verschillende afgelegen diensten en het gemeentehuis.

ICT-infrastructuur

Een inventaris werd opgemaakt met alle gebruikte Windows producten en de daaraan gekoppelde computers.

Er is gratis WIFI aanwezig in:

- De foyer van GC 't Hofland
- De Cafetaria van de sporthal De Ark
- Het gemeentehuis
- O.C.'t Zonneke
- G.C. Tassche

Digitalisering

In dit digitale tijdperk zijn we genoodzaakt om meer en meer 'paperless' te werken. Dit heeft tal van voordelen. Het is beter voor het milieu, het is goedkoper, het archiveren gaat automatisch, de administratieve last vermindert,...

Zo wordt de e-facturatie verder geïmplementeerd voor alle afdelingen.

Alsook het notulenbeheer en de postregistratie zal gedigitaliseerd worden.

Een nieuwe website staat online sinds oktober 2018 met enkele nieuwigheden zoals:

- Een vernieuwd e-loket voor de inwoners van de gemeente. Ook een meldingssysteem is hierop aanwezig zodat burgers online meldingen kunnen doen betreffende problemen, overlast,...

De diensten die het e-loket aanbiedt:

- ✓ Adreswijziging
- ✓ Laatste wilsbeschikking
- ✓ Attesten en uittreksels bevolking:
 - bewijs van woonst
 - samenstelling van het gezin
 - inschrijving op adres
 - levensbewijs
 - nationaliteitsbewijs (enkel voor Belgen)
 - Historiek van de adressen
 - Bewijs aangifte adreswijziging
 - Historiek burgerlijke staat
 - Bewijs aangifte vertrek naar het buitenland
 - Attest laatste wilsbeschikking
- ✓ Attesten en uittreksels burgerlijke stand
 - Geboorte
 - Erkenning
 - Adoptie

- Huwelijk
- Echtscheiding
- Nationaliteit
- ✓ Uittreksels strafregister

- Een nieuw online reserveringsysteem voor jeugd- en sportkampen

De gemeente Ardoioe beschikt ook over een eigen facebook account. Deze wordt beheerd door de informatieambtenaar.

De nieuwe gemeentelijke website biedt de mogelijkheid aan de burgers om sneller een webpagina te laten delen via facebook. Ook zal de nieuwe website heeft de mogelijkheid om YouTube filmpjes te plaatsen.

Afval

Ophaling en recyclagepark

Zowel de afvalophaling als het recyclagepark worden uitgebaat door Intercommunale IVIO. IVIO is een opdrachthoudende intergemeentelijke vereniging bestaande uit 11 gemeenten. Opdrachtgevend betekent dat de gemeente een deel van haar takenpakket heeft overgedragen aan de intergemeentelijke vereniging IVIO. Het afvalbeheer is volledig overgedragen.

De samenwerking verviel op 31.12.2018.

De gemeente Ardoos heeft net zoals de andere zijn principiële akkoord gegeven voor de verlenging van de samenwerking.

Alternatieven zijn toetreding tot een andere intergemeentelijke vereniging of zelf de afvalophaling uitvoeren en het recyclagepark uitbaten.

Belangrijk bij een intercommunale is dat de gemeente mee aan het roer blijft staan. Per gemeente is (minimaal) één persoon lid in de raad van bestuur. Raadsleden kunnen via informatievergaderingen op de hoogte blijven van de activiteiten bij IVIO.

De burger wordt geïnformeerd over het belang van de afvalverwerking en de mogelijkheden van recyclen via communicatie en sensibiliseringscampagnes vanuit IVIO:

Passieve communicatie en sensibilisering:

- Milieukrant (2x per jaar)
- Ophaalkalender (1x per jaar)
- Website (243.562 paginabezoeken in 2017)
- Facebook

Acties:

- Papier & karton wedstrijd
- PMD wedstrijd
- Hoffelijkheidscampagne
- Éénmalige opruimacties
- Langdurige vrijwilligers
- Zwerfvuilpijlen
- Handhavingsweek (GAS-vaststellingen + PV's)
- Acties met scholen/verenigingen
- Rondleidingen op het recyclagepark
- Animatielessen
- Uitleendienst (evenementencontainer, compostmobiel, afvalspel, evenementenkits, herbruikbare bekertjes)
- Bermborden
- Camerabeleid

IVIO cijfermatig:

IVIO	2017		2016	
	Kost	Opbrengst	Kost	Opbrengst
Werkingsbijdrage IVIO	€ 486 948,00		€ 455 810,00	
Aankoop vuilniszakken	€ 40 410,00		€ 28 140,00	
Retributie IVIO		€ 220 740,70		€ 197 900,00
Commissie op aankoop vuilniszakken		€ 660,10		€ 344,40

Asbest

Een asbestinventaris werd voorlopig enkel opgemaakt voor de gemeentelijke basisschool. Vanaf het moment dat er werken gebeuren aan een gebouw worden de nodige onderzoeken gedaan naar asbest en worden, indien nodig, de nodige voorzorgsmaatregelen getroffen.

Composteren

Verder worden de inwoners gestimuleerd om thuis te composteren. Workshops worden georganiseerd via de Intercommunale IVIO.

Inwoners van Ardoois kunnen volgende zaken aankopen bij de gemeente en worden thuis geleverd:

Compostvat (290 L) € 15

Compostvat (1000 L) € 50

Stok: € 5

Aanbouwmodule bak € 44

Jaarlijks is er ook een kippenactie, georganiseerd vanuit de Ardooise Milieu Adviesraad (AMAR), om de afvalberg te reduceren.

Zwerfvuil

Tweejaarlijks wordt er een zwerfvuilactie georganiseerd door de gemeente. De scholen en de verenigingen worden uitgenodigd.

Momenteel wordt er gewerkt aan een lijst waar het vaakst zwerfvuil gespot wordt. Er bestaat een belastingsreglement i.v.m. sluikestorten en GAS-boetes. Dit werd goedgekeurd door de zitting van de gemeenteraad dd. 22/12/2003 en is nog steeds van kracht. Bij iedere melding van sluikestorten gaat de technische dienst ter plaatse om te controleren of er bewijzen tussen het afval zitten die de dader kunnen aanduiden. Vervolgens wordt alles opgeruimd.

In 2017 waren er 48 meldingen van zwerfvuil tegenover 28 in 2014.

	2014	2015	2016	2017
Technische dienst				
● Aantal oproepen zwerfvuil	28	42	35	48

Figuur 45: Boordtabellen gemeente Ardoois

Er is een planmatige aanpak van sluikestorten door ondergrondse glascontainers te plaatsen voor het administratief centrum (sinds 2004) en bij het nieuw cultureel centrum De Tassche.

De vuilnisbakken in de omgeving van de Tassche zullen vervangen worden door vuilnisbakken met een langere levensduur en een kleine inworpopening waardoor sluikestorten tegengegaan wordt.

Het aantal openbare vuilnisbakken daarentegen zal gereduceerd worden.

Alsook zullen er door IVIO camera's ingezet worden.

Er zijn vrijwilligers, scholen, jeugdbewegingen, wijkcomités die opruimacties ondernemen tegen zwerfvuil. Zij kunnen zich registreren op de website:

<http://mooimakers.be/>

Deze mensen worden beloond door IVIO.

Bij het gemeentebestuur kunnen de inwoners steeds terecht voor zwerfvuilniszakken.

Deze zakken worden, na verwittiging door de inwoner, opgehaald door de technische dienst en gedeponereerd in onze container van gemengd afval.

Klimaatbeleid

De gemeente heeft al met verschillende types van wateroverlast te maken gehad, nl. erosie, winterstorm en zomerstorm. Water is een natuurelement en kan je nooit 100% onder controle houden. Bovendien wordt er meer en meer gebouwd waardoor er meer verharde oppervlakten zijn. Daarom wordt er nu gewerkt aan een procedure 'stappen te ondernemen bij wateroverlast'.

De gemeente werkt samen met de Provincie West-Vlaanderen en de Vlaamse Milieumaatschappij om het wateroverlastprobleem op te lossen.

Een maatregel tegen wateroverlast zijn de waterbekkens:

- Waterspaarbekken ter hoogte van de Izegemsestraat
- Waterbufferbekken 'De Waterbek' ter hoogte van de Groenboomgaardstraat

Een derde waterbekken moet nog gerealiseerd worden ter hoogte van de Meersenstraat. Tevens wordt er ook een buffer voorzien ter hoogte van de groenzone in de Poerbusstraat. Alsook het zo weinig mogelijk inbuizen van grachten helpt tegen wateroverlast. Bovendien is het bufferbekken 'De Waterbek' opgewaardeerd in een publieke ruimte door de combinatie van water, natuur en recreatie. Naast een overstromingsgebied is dit een wandelzone met een vogelkijkhut, kikkerpoel, speeltoestellen, loop piste,...

Er bestaat een gemeentelijk erosiebestrijdingsplan. Er werden in totaal 15 knelpuntzones aangegeven:

- Oude Zwevezeelsestraat
- Legestraat-Oosthoekstraat
- Kleine Boterweg
- Varenbergstraat
- Kwadestraat-Oude Jostraat
- Kapellestraat-Drogenbroodstraat
- Diksmuidse Boterweg
- Neerwielkestraat-Burgerleenstraat
- Bavinkhovebosstraat-Roobeek
- Bruinbergstraat-Roobeek
- Diepestraat
- Wezestraat-Veldbeek
- Bavinkhovebosstraat-Veldbeek
- Rodestraat-Ysselmeerstraat
- Tasschestraat-E403

Twee erosieprojecten werden reeds uitgevoerd: Diksmuidse Boterweg en Neerwielkestraat-Burgerleenstraat.

Ook werden er fotovoltaïsche-cellen aangebracht op De Ark, de gemeenteschool, GC 't Hofland en de Albertzaal. Het is voorzien dat er ook zonnepanelen geplaatst worden op het nieuw cultureel centrum De Tassche.

Er worden geen pesticiden meer gebruikt door de technische dienst van de gemeente met uitzondering voor de begraafplaats van Ardooie, maar deze uitzondering verloopt op 31/12/2020.

Om het pesticidenvrij beheer van de gemeente te handhaven wordt er jaarlijks een contract afgesloten met een sociale tewerkstellingsplaats die manueel en met branders onkruid gaan wieden.

Tijdens de maanden juli en augustus worden vakantiejobs aangenomen die zullen helpen om het onkruid manueel te verwijderen.

Een speciale kop voor de bosmaaier werd aangekocht en er is een veegmachine met onkruidborstel aangekocht voor goten en klinkers. Alsook een freesmachine wordt gehuurd voor onkruidbestrijding op dolomietpaden.

Er wordt klaver gezaaid tussen de beplanting die het onkruid minder kans geeft om te ontwikkelen.

Bij de heraanleg van de voetpaden worden de tegels opnieuw volgeschuurd met mortel wat onkruid minder kans geeft.

Er wordt zoveel mogelijk gebruik gemaakt van de boomschors.

Ieder jaar wordt een aannemer aangesteld om langs de invalswegen boorden te vegen en het onkruid te verwijderen. Dit gebeurt puur mechanisch. Er komen dus geen pesticiden aan te pas.

Bij de heraanleg van groenzones wordt aandacht besteed aan wat er aangeplant wordt in het kader van het voorkomen van onkruid.

De technische dienst verzamelt en luistert naar innovatieve ideeën omtrent onkruidbestrijding, evalueert kritisch en doet voorstellen naar het college van Burgemeester en Schepenen.

Omgevingsvergunningen voor het vellen van bomen worden pas gegeven na advies van de milieuraad. Indien mogelijk worden voorwaarden voor heraanplanten opgelegd.

Milieu

Vergunningen

De gemeente Ardoonie heeft de mogelijkheid om mensen met vragen rond milieu (advies, overleg, indienen digitale vergunningsaanvraag,...) verder te helpen.

Er is zicht op de actuele vergunningstoestand van de bedrijven op het grondgebied. Exploitanten worden niet verwittigd wanneer de vergunning vervalt. Dit dienen ze zelf op te volgen.

Bedrijven die geen vergunning hebben, krijgen de tijd om dat in orde te brengen.

Exploitatievoorzwaarden worden gecontroleerd bij klachten of een vergunningsaanvraag. De vergunningsplichtige bedrijven die binnen de bevoegdheid van de gemeente vallen (=klasse 2) worden gecontroleerd bij klachten. Bij klachten gaat de milieuableenaar ter plaatse voor informeel overleg. Indien geen oplossing gevonden wordt, gaat de wijkdienst van de politie ter plaatse voor een PV of wordt de toezichthouder van de politiezone verwittigd.

Bij eerste klassebedrijven zal de milieuableenaar eerst via informeel overleg de oplossing voorleggen. Indien nodig worden de gegevens doorgegeven aan de milieu-inspectie.

Zwerfkatten

Er worden schuilmogelijkheden voorzien voor de zwerfkatten.

Bij overlast van zwerfkatten kunnen de inwoners van Ardoonie, op afspraak, vangkooien ophalen in de loods van de technische dienst. Als de zwerfkatten gevangen zijn, kunnen ze binnen gebracht worden bij de technische dienst.

Er worden schuilmogelijkheden voorzien voor de zwerfkatten.

Er is een afspraak met het dierenasiel dat ze de zwerfkatten opnemen met het oog op plaatsing. Als ze echt te wild zijn en plaatsing onmogelijk is, zorgt een dierenarts voor euthanasie.

Rattenbestrijding

Er werden 2 rattenvangers aangesteld binnen de gemeente (1 rattenvanger als back-up) i.v.m. rattenbestrijding langs de waterlopen. Iedere voormiddag doet hij rattenbestrijding.

De taak van de rattenvanger bestaat uit:

- berekenkluw bestrijden langs de waterlopen,
- de eieren van de nijlganzen schudden,
- Japanse duizendknoop, waternavel en opschietende exoten detecteren en bestrijden.

De gemeente maakt ook deel uit van het muskusrattencomité Roeselare. Op geregelde tijdstippen wordt overleg gepleegd tussen de verschillende gemeenten.

Energie

De gemeente Ardoorie heeft een lokale energievisie op het gebied van minder energieverbruik en schone energieproductie.

Zo neemt de gemeente een voorbeeldfunctie op met het plaatsen van zonnepanelen op openbare gebouwen en de aankoop van CNG-voertuigen.

De zonnepanelen zijn eigendom van een externe onderneming maar de gemeente kan elektriciteit overnemen aan een goedkoper tarief. De zonnepanelen op het GC De Tassche zullen wel eigendom zijn van de gemeente.

Er zijn reeds 3 CNG-voertuigen in het bezit van de gemeente.

De nieuwe gebouwen OC de Tassche en OC het Zonneke zijn energie-efficiënt volgens de recente normen.

De grote zaal in de sporthal is voorzien van LED verlichting.

In het schoolgebouw en de kinderopvang kan er nog winst geboekt worden door vervanging van de verlichting.

De ramen van de gemeenteschool worden vernieuwd.

Bij de openbare verlichting is nog niet overgestapt op LED. Er zijn wel LED-infoborden in de centra Ardoorie en Koolskamp.

Er zijn openbare laadpalen op wandelafstand van het centrum. In 2018 werden er geplaatst in het centrum van Koolskamp.

	2013	2014	2015	2016	2017
Gasverbruik per gebouw (in kWh)					
• Gemeentehuis			80 647,01	81 350,00	82 000,00
• Sporthal en evenementenhal De Ark	43 740,00	35 878,00	28 197,44		350 000,00
• t Filoetje Ardoorie			7 805,56	95 000,00	96 000,00
• t Filoetje Koolskamp	20 563,00	15 343,00	27 476,50	188 846,00	184 000,00
• t Hofland		16 119,00	236 856,20	163 054,00	179 000,00
• Albertzaal, TD en brandweer			343 648,08	349 282,00	252 000,00
• Gemeenteschool			433 227,78	406 954,00	380 000,00
• Jeugdlokale Ardoorie		7 583,00	58 333,33	38 659,00	92 000,00
• Jeugdlokale Koolskamp		4 015,00	58 057,48	45 000,00	50 500,00
Elektriciteitsverbruik per gebouw (in kWh)					
• t Filoetje Ardoorie		6 339,00	7 666,67	8 200,00	4 500,00
• t Filoetje Koolskamp	14 810,00	15 862,00	20 409,46	18 384,00	18 200,00
• Gemeentehuis		37 546,00	39 119,83	39 079,00	41 000,00
• Gemeenteschool			23 799,83	24 302,00	21 500,00
• Albertzaal			43 307,25	35 389,00	41 000,00
• De Komeet		7 932,00	4 950,00	8 757,00	7 800,00
• Bib		6 968,00	7 000,00	6 576,00	6 400,00
• Openbare verlichting	631 964,00	690 513,00	554 220,38	690 000,00	685 000,00
• Jeugdlokale Koolskamp		10 780,00	9 415,75	11 000,00	10 200,00
• Jeugdlokale Ardoorie		22 573,00	14 275,71	10 726,00	23 500,00

Figuur 46: Boordtabellen gemeente Ardoorie

Mogelijke maatregelen die er genomen kunnen worden om het energieverbruik te laten dalen:

- Extra isolatie
- Dubbel glas in oudere gebouwen
- Overgang naar energiezuinige verlichting in de openbare gebouwen en voor de openbare verlichting.

Politiek

College van burgemeester en schepenen en Vast Bureau

Het College van Burgemeester en Schepenen vergadert wekelijks op maandagnamiddag om 14u.

Functie	Naam	Fractie
Burgemeester	Callens Karlos	Groep 82
Eerste schepenen	Soenens Krist	Groep 82
Tweede schepenen	Buyck Véronique	Groep 82
Derde schepenen	Verhelle Kathleen	Groep 82
Vierde schepenen	Callens Terry	Groep 82

Gemeenteraad en OCMW-Raad

De gemeenteraad vergadert minimaal 10 keer per jaar.

Naam	Fractie	Functie
Callens Karlos	Groep 82	Burgemeester
Soenens Krist	Groep 82	1 ^{ste} schepenen
Buyck Véronique	Groep 82	2 ^{de} schepenen
Verhelle Kathleen	Groep 82	3 ^{de} schepenen
Callens Terry	Groep 82	4 ^{de} schepenen
Defour Hein	Groep 82	Voorzitter
Vandewaetere Christine	SamenPlus	Raadslid
Vande Vyvere Chantal	Groep 82	Raadslid
Deceuninck Gino	Groep 82	Raadslid
Demeulenaere Steven	SamenPlus	Raadslid
Goethals Kimara	SamenPlus	Raadslid
Dejaeghere Veerle	SamenPlus	Raadslid
Devroe Mario	Groep 82	Raadslid
Devisch Linda	Groep 82	Raadslid
Vanantwerpen An	Groep 82	Raadslid
Callewaert Ward	Groep 82	Raadslid
Vanhaverbeke Sibylle	Groep 82	Raadslid
Vanhee Stijn	Groep 82	Raadslid
Bouckaert Els	Groep 82	Raadslid

Bijzonder comité sociale dienst

Functie	Naam
Voorzitter	Callens Terry
Lid	Callens Pieter
Lid	Lannoo Wesley
Lid	Parmentier Leentje
Lid	Vanhee Stijn
Lid	Devisch Linda
Lid	Dejonckheere Anja

Deel 2: Interne omgevingsanalyse

Personeel gemeente

Managementteam (MAT)

Het managementteam bestaat uit:

Algemeen directeur:	Pillaert Dominiek
Financieel directeur:	Veroniek Seynaeve
Hoofd technische dienst:	Charlotte Vanhecke

Het MAT vergadert maandelijks. In het MAT worden elementen van management behandeld, zoals verbeteringsprojecten, budgetplanning en -bijsturing, beleidsvoorbereiding en -evaluatie en de interne communicatie hieromtrent.

Personeelsbezetting

In totaal zijn er 63 mensen in dienst. (momentopname dd. 29/10/2018)

Man/vrouw-verhouding

32 mannen

31 vrouwen

Leeftijdsverhouding

Minder dan 30 jaar: 2 personen

Tussen 30-50 jaar: 31 personen

+ 50 jaar: 30 personen

Inventaris

Eigendom van de gemeente

Gebouwen

OC 't Zonneke	Ardooisestraat 12
Loods technische dienst	Begoniastraat 1
Bejaardenwoningen	Cardijnlaan (even nummers)
Clubhuis Willem Tell	Eekhoutstraat 10/A
Gemeenteschool Ardoois	Hemelstraat 14
Sporthal	K. Albertstraat 6
Brandweerarsenaal	K. Albertstraat 8
IBO 't Filoetje Ardoois	Kaaistraat 80
IBO 't Filoetje Koolskamp/Judoclub,..;	Klaverstraat 8
Sociale woningen	Kloosterstraat 6a-8-10-12
Vluchthuis (3 appartementen)	Lichterveldsestraat 20
Woning	Lichterveldsestraat 22
KLJ/st.-Cecilia K./Kunstkring Contrast/Chiro	Lichterveldsestraat 26
OCMW	Marktplein 1 tot 3
Sporthal/evenementenhal De Ark	Melkerijstraat 2A
Bibliotheek	Mgr. Roelensstraat 26
GC 't Hofland	Oude Lichterveldsestraat 13
Jeugdlokalen	Oude Lichterveldsestraat 13B
Gemeentehuis	Polenplein 15
Komeet	Prinsendreef 1
OC De Tassche	Roeselaarsestraat 161
Voetbalkantine Koolskamp	Sint-Maartensveldstraat 11/A
Pastorij De Tassche (woning + appartement)	Spanjestraat 1
Speelpleinlokaal 't Ravotterke	Stationsstraat 152D
Woning	Stationsstraat 154

Voertuigen

Aanhangwagen Hapert	UKA221
Renault Mascott (groendienst)	HSY737
Peugeot Boxer Schoolbus	AWQ144
New Holland tractor (+ kipwagen)	NXM401
New Holland Kraan	AXT572
Renault vrachtwagen M 250.16	1GVQ150
Opel Astra	RJV353
Renault lichte vrachtauto	LJC765

Ford lichte vrachtauto	ELL979
Aanhangwagen Eduard	UPS970
Dede aanhangwagen	URB304
Mercedes (vrachtauto)	KGG950
Peugeot Partner (lichte vrachtauto)	DWM659
Peugeot Partner (lichte vrachtauto)	DWM661
Ford ('t Filoetje)	SMG029
Toyota heftruck	VII823
Bus (14+1) Mercedes voor Filoe	1ABU831
Schoolbus Mercedes sprinter	XNY591
Aanhangwagen Tribune 1	QJT378
Aanhangwagen Tribune 2	QJT379
Vrachtwagen AVIA	1-FDJ-098
Citroën Berlingo (muskusratten)	1-FPG-991
Citroën Jumper	1GWI758
Kraan Komatsu	1HJU643
Fiat Doblo	1KGH474
Fiat 500L	1KGH588
Schoolbus Ford Transit 2T	1LEK236
Aanhangwagen nadars	Q-ACR-377
Grasmachine	1SBZ959
Scania Vrachtwagen	1PRG822
Aanhangwagen voor grasmachine	QAEU536

Eigendom van het OCMW

Gebouwen

Particuliere woning	Brugstraat 22
Seniorenwoningen + garages	Cardijnlaan (oneven nummers)
2 LOI-appartementen	Mgr. Roelensstraat 12 + 12A
7 Seniorenwoningen TEZAMEN	Oude Lichterveldsestraat 15/A t.e.m. 15/G
Particuliere woning	Sparappelstraat 3
Particuliere woning	Spinnepijpstraat 1
Seniorenwoningen	Walstraat

Voertuigen

Lichte vrachtauto - Fiat Doblo	XYF344
Lichte vrachtauto - Fiat New Doblo	HFS796
Fiat Doblo	1UNT714

Deel 3: SWOT-analyse

SWOT-ANALYSE

	Opportunities (O)	Bedreigingen (B)
	<ul style="list-style-type: none"> - Nieuwe verkavelingen vb. verkaveling Sprietstraat-Beverensestraat, verkaveling aan de Tassche - Sportverenigingen staan open om samen te werken met de sportdienst - Nieuwe trends en snelle evolutie in de sport - goede prestaties sportclubs - Drukkende administratieve kosten bij samenwerking van verschillende gemeentes/steden - Nieuw fietspad Beverensestraat tot grondgebied Roeselare met subsidie - Nieuwe functie kan ingevuld worden in het vrijgekomen gebouw 'Sociaal Huis' - Vergroening gemeenteschool - Mogelijkheid voor speelplaats aan twee straatzijden gemeenteschool (openbaar karakter) 	<ul style="list-style-type: none"> - Daling bevolking - Vergrijzing bevolking - Wegtrekken ambachtelijke KMO's - Oude woningen die te groot of verouderd zijn - Geringe controle op stedenbouwkundige overtredingen en rioleringsaansluitingen - Te weinig sociale woningen volgens het Bindend Sociaal Objectief - Gezinsverdunding waardoor meer wooneenheden nodig zijn - Vermaatschappelijking van de zorg: meer en meer mensen zijn op hulp aangewezen - Een tekort aan kinderopvang wegens stoppende onthaalmoeders - Zwerfvuil - Te veel regelgeving vanuit hogere overheid - Snel wijzigende wetgeving - Digitalisering
Sterkten (S)	S/O-strategieën OFFENSIEF: uitbuiten van kansen	S/B-strategieën DEFENSIEF: tegen aanvullen verdedigen
<ul style="list-style-type: none"> - Grote bedrijvigheid - Lage werkloosheidsgraad - Financieel gezonde gemeente - Stedenbouwkundig ontvoogd - Vlotte verbinding met de E403 - Lage belastingheffing (zowel onroerende voorheffing als aanvullende aanslag op personenbelasting) - zowel kleuter-, lager-, middelbaar-, als kunstonderwijs aanwezig - Kwalitatief en ervaren team in gemeenteschool - Sterk vrijwilligersteam, ouderbetrokkenheid gemeenteschool - Gemeenteschool is centraal en goed bereikbaar - Geregistreerde criminaliteit is laag en vertoont een licht dalende trend. - Sterke ondersteuning van het verenigingsleven - 5 verschillende zalen die door verenigingen en private huurders kunnen gebruikt worden. ('t Hofland, Albertzaal, De Ark, 't Zonneke en De Tassche) - Sterke pedagogische kwaliteit in de kinderopvang en goeie ondersteuning - Goeie interactie tussen de speelpleinwerking en de kinderopvang - Efficiëntie van het bestuur - Klantgerichtheid bij het personeel - Nieuwe website + server + vernieuwd e-loket - Vlotte communicatie via de website en Facebook - Tal van evenementen: koers, St. Maartenstoet, kermis, festival 'De Waterbek',... 	<ul style="list-style-type: none"> ✓ Uitbuiting van elke kans tot creatie van nieuwe bedrijfsgronden en woonzones om gezinnen en bedrijven aan te trekken ✓ Gretig gebruik maken van elke kans tot verzelfstandiging, deregulering en vereenvoudiging ✓ Detailhandel en horeca verder stimuleren 	<ul style="list-style-type: none"> ✓ Digitaliseren: Laptops, ipads, e-notulen,... ✓ Bedrijfsvriendelijk beleid om bedrijven in Ardoois te houden door goede verstandhouding en lage bedrijfsbelastingen te bewaren. ✓ Inzetten op de lokaal geconnecteerde economie en de wisselwerking tussen het gemeentebestuur en de handelaars verbeteren. ✓ Steeds in beschouwing nemen van groepen als gezinnen en bejaarden bij nieuwe woonprojecten. ✓ Actieve politiek van efficiëntie binnen organisatie om zo vlot mogelijk binnen de regelgeving te kunnen werken.
Zwaktes (Z)	Z/O-Strategieën OMBUIGEN: verbeteren, veranderen	Z/B-strategieën OVERLEVING: crisismanagement
<ul style="list-style-type: none"> - Weinig (betaalbare) bouwgronden - weinig (betaalbare) huurwoningen - Geen provinciaal steunpunt meer voor woningaanpassingen - Grote verkeersdruk in de schoolomgevingen - Fietsinfrastructuur is niet optimaal - De kern van Koolskamp is minder goed ontsloten met het openbaar vervoer - Weinig fietsstallingen bij haltes voor het openbaar vervoer - Bij piekmomenten in de kinderopvang wordt het maximum toegelaten kinderen overschreden omdat er vooraf geen inschrijvingsplicht is. - verouderde gebouwen: Albertzaal, GC 't Hofland, kinderopvang Koolskamp, bibliotheek, gemeenteschool, Art'iz en kinderopvang Ardoois - Toegankelijkheid Art'iz: Geen lift aanwezig (3 klaslokalen op het 1^{ste} verdiep) - Beperkt aantal personeel - Beperkte openbare speelruimte in de deukernen van Koolskamp en de Tassche 	<ul style="list-style-type: none"> ✓ Bestaande sites verbeteren door creatie van nieuwe functie en lay-out vb. renovatie kinderopvang te Koolskamp vb. renovatie bibliotheek. Vb. vernieuwen dakbedekking 't Hofland ✓ Aanwakking van verhuur op woningmarkt ✓ bestrijding van verkrotting door bv. heffing ✓ Zet in op verbeterde mobiliteit: <ul style="list-style-type: none"> • Verkeersveiligheid met aandacht voor de zwakke weggebruiker • Bereikbaarheid van het openbaar vervoer • Fietsstallingen bij de bushaltes met subsidies • Verdere onderhoud van de wegen • Betere fietspaden ✓ Voorafinschrijving invoeren bij kinderopvang om pieken te beperken. ✓ Streven naar continue verbetering van de competenties van het personeel ✓ Investering in aangepaste informaticaprogramma's om de efficiëntie continu te verbeteren. 	<ul style="list-style-type: none"> ✓ Actief en intensief zoeken en creëren van nieuwe kansen ✓ Verdere uitbouw van bestaande infrastructuur met oog voor kwaliteit om uittocht van inwoners tegen te gaan ✓ Capaciteit uitbreiden voor kinderopvang

